

**СП ГБОУ СОШ п. Масленниково и  
Соловьевский филиал ГБОУ СОШ п. Масленниково**

## **Информация**

**по отработке моделей действий при различных**

**ЧС подведомственными образовательными**

**организациями**

12.01.2022

«Образовательная организация обязана создавать **безопасные условия** обучения, воспитания обучающихся, присмотра и ухода за обучающимися, их содержания в соответствии с установленными нормами, обеспечивающими жизнь и здоровье обучающихся, работников образовательной организации»

*Федеральный закон от 29.12.2012 № 273-ФЗ*


*«Об образовании в Российской Федерации». Статья 28*

## **Нормативно-правовая база**

1. Федеральный закон от 21 декабря 1994 г. № 68-ФЗ «О защите населения и территорий от чрезвычайных ситуаций природного и техногенного характера».
2. Федеральный закон от 12 февраля 1998 г. № 28-ФЗ «О гражданской обороне».
3. Постановление Правительства Российской Федерации от 2 ноября 2000 г. № 841 «Об утверждении Положения об организации обучения населения в области гражданской обороны».
4. Постановление Правительства Российской Федерации от 4 сентября 2003 г. № 547 «О подготовке населения в области защиты от чрезвычайных ситуаций природного и техногенного характера».
5. Постановление Правительства Российской Федерации от 2 августа 2019 г. № 1006 «Об утверждении требований к антитеррористической защищенности объектов (территорий) Министерства просвещения Российской Федерации и объектов (территорий), относящихся к сфере деятельности Министерства просвещения Российской Федерации, и формы паспорта безопасности этих объектов (территорий)».
6. Постановление Правительства Российской Федерации от 16 сентября 2020 г. № 1479 «Об утверждении Правил противопожарного режима в Российской Федерации».

В соответствии с приказом СВУ МОиНСО №441-од от 27.12.2021  
в 41 образовательном учреждении (на всех 134 объектах)  
29 и 30 декабря 2021 года отработаны с персоналом разработанные  
и утвержденные модели действий при ЧС.

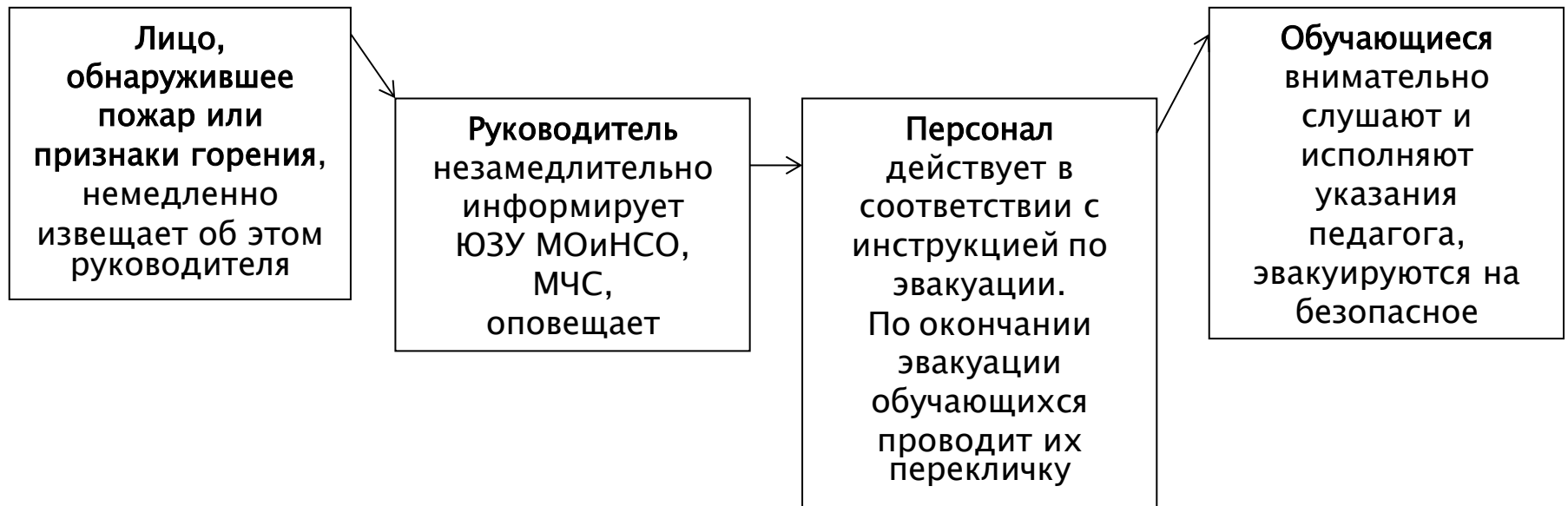
**Наиболее вероятные виды чрезвычайных ситуаций:**

- Возникновение пожара
  - Совершение террористического акта
  - Авария с выбросом опасных химических веществ в атмосферу
- 

## Модели действий:

- } Действия руководителя, персонала и обучающихся на случай возникновения пожара.

# Схема действий руководителя, персонала и обучающихся при возникновении пожара



В каждом группе имеется список обучающихся с указанием ФИО родителей и их телефонов

# Порядок действий руководителя персонала и обучающихся при пожаре

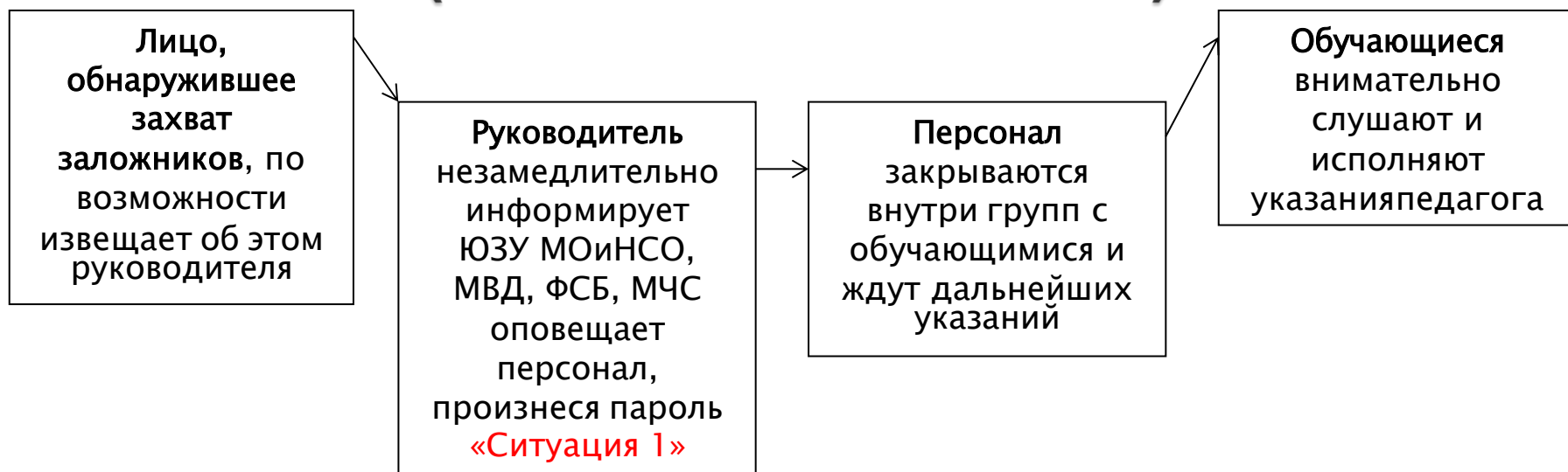
Сигнал	Действия директора (дежурного администратора)	Действия педагогов
<p><u>Основной:</u> Речевое оповещение АПС (срабатывает автоматически)</p> <p><u>Альтернативный:</u> Подача речевого оповещения с использованием ручного громкоговорителя</p>	<ol style="list-style-type: none"> <li>1. Подает команду: «<b>Внимание всем – в здании ДООУ пожар, очаг возгорания находится в старшей группе, на 2 этаже). Просьба, всем покинуть помещение через эвакуационные выходы.</b>».</li> <li>2. Сообщает о ЧС в пожарную охрану по телефону 01, 9–21–75 или с сотового телефона 101, 112.</li> <li>3. Руководит эвакуацией обучающихся, сотрудников и материальных ценностей.</li> <li>4. Информировывает руководителя тушения пожара о возможном нахождении обучающихся и сотрудников, которые не смогли эвакуироваться.</li> </ol>	<ol style="list-style-type: none"> <li>1. Успокаивают обучающихся, уточняют обстановку в коридоре.</li> <li>2. Проводят построение обучающихся. Берут с собой списки обучающихся со сведениями о родителях с телефонами.</li> <li>3. Выводят их из здания ДООУ по наиболее безопасному и кратчайшему пути через ближайший эвакуационный выход.</li> <li>4. Проводят построение обучающихся на площадке около школы или на спортивной площадке в зависимости от ситуации.</li> <li>5. Проводят переключку всех детей по списку.</li> <li>6. Докладывают директору (дежурному администратору) о количестве обучающихся по списку и количестве эвакуированных.</li> <li>7. Обзванивают и передают родителям детей.</li> </ol>

# 2. Совершение террористического акта

## Модели действий:

- } Действия руководителя, персонала и обучающихся при угрозе захвата заложников. «Ситуация 1»
- } Действия руководителя, персонала и обучающихся при обнаружении подозрительного предмета. «Ситуация 2»
- } Действия руководителя, персонала и обучающихся при получении угрозы теракта по телефону или в письменном виде «Ситуация 4»

# Схема действий руководителя, персонала и обучающихся при возникновении ЧС (захват заложников)



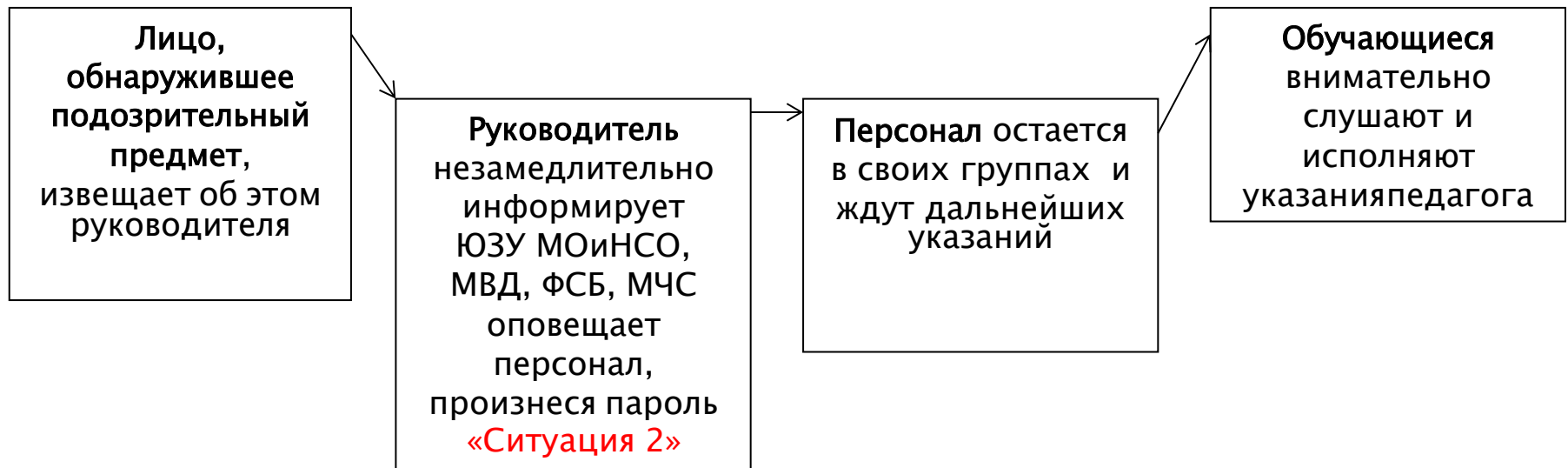
По прибытии оперативных служб директор (дежурный администратор) передает руководство дальнейшими действиями оперативным службам



# Порядок действий при террористическом акте в СП ГБОУ СОШ п. Масленниково(угроза захвата заложников)

Сигнал	Действия директора (дежурного администратора)	Действия педагогов
<p><u>Основной:</u> Речевое оповещение СОУЭ</p> <p><u>Альтернативный:</u> <b>один длинный звонок</b></p> <p>или</p> <p>Подача речевого оповещения с использованием ручного громкоговорителя</p>	<ol style="list-style-type: none"> <li>1. Подает сигнал через КТС (брелок).</li> <li>2. Подает команду: «Внимание всем – в здании ДОУ объявляется Ситуация №1. Просьба, всем оставаться на своих местах. При необходимости будут даны дальнейшие указания».</li> <li>3. Сообщает о ЧС в МВД по телефону 02, 9-12-58, 102, 112. «В ДОУ п. Масленниково, террорист захватил в заложники сотрудника (на 1 этаже при входе), адрес школы: п. Масленниково, ул. Спортивная здание 2, информацию передал директор Шустова Н.И..»</li> <li>4. Сообщает в ЮЗУ МОиНСО о ЧС.</li> <li>5. По прибытию сотрудников спецподразделений МВД сообщает им имеющуюся информацию. Действует по указанию прибывших спецслужб.</li> </ol>	<p>Педагоги проводившие занятия на момент захвата, немедленно закрываются в группах и ждут указаний прибывших спецслужб.</p> <p>Не поддаются панике.</p> <p>Успокаивают обучающихся.</p> <p>Занимают вместе с детьми самые удаленные места от дверей и окон, не привлекая внимания посторонних.</p>

# Схема действий руководителя персонала и обучающихся при обнаружении подозрительного предмета



По прибытии оперативных служб директор (дежурный администратор) передает руководство дальнейшими действиями оперативным службам

# Порядок действий при террористическом акте при обнаружении подозрительного предмета

Сигнал	Действия директора (дежурного администратора)	Действия педагогов
<p><u>Основной:</u> Речевое оповещение СОУЭ</p> <p><u>Альтернативный:</u> <b>два длинных звонка</b></p> <p>или</p> <p>Подача речевого оповещения с использованием ручного громкоговорителя</p>	<ol style="list-style-type: none"> <li>1. Подает сигнал через КТС (брелок).</li> <li>2. Подает команду: «<b>Внимание всем – в здании школы объявляется Ситуация 2. Всем срочно покинуть помещения через боковые запасные выходы</b>».</li> <li>3. Сообщает о ЧС в МВД по телефону 02, 9–12–58, 102, 112. «В ДОУ п. Масленниково, находится взрывное устройство на 1 этаже около главного входа, адрес школы: п. Масленниково, ул. Спортивная здание 2, информацию передал директор Шустова Н.И..»</li> <li>4. Сообщает в ЮЗУ МОиНСО о ЧС.</li> <li>5. По прибытию сотрудников спецподразделений МВД сообщает им имеющуюся информацию. Действует по указанию прибывших спецслужб.</li> </ol>	<p>Педагоги проводившие занятия на момент обнаружения взрывного устройства ждут указаний директора.</p> <p>Не поддаются панике.</p> <p>Успокаивают обучающихся.</p> <p>Готовятся к эвакуации из здания ДОУ в школу или сельский дом культуры. По команде дружно производят эвакуацию обучающихся по уточненным запасным выходам. Делают перекличку. Ждут дальнейших указаний.</p>

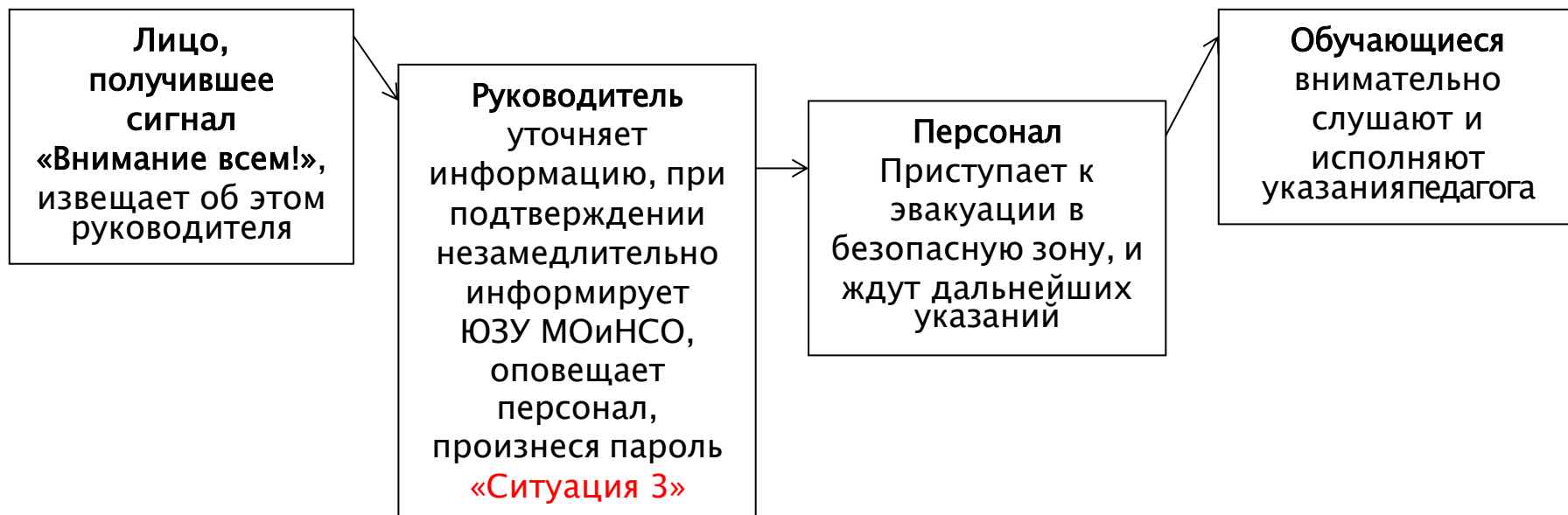
### 3. Авария с выбросом опасных химических веществ в атмосферу

Наиболее вероятное отравление аммиаком и хлором при возникновении аварий на аммиакопроводе находящимся в Хворостянском районе и химическом заводе г. Чапаевска для образовательной организаций, расположенной в зоне возможного поражения СП ГБОУ СОШ п. Масленниково.

#### **Модель действий:**

- } Действия сотрудников при аварии с выбросом опасных химических веществ в атмосферу «Ситуация 3».

# Схема действий руководителя, персонала и обучающихся при аварии с выбросом опасных химических веществ в атмосферу

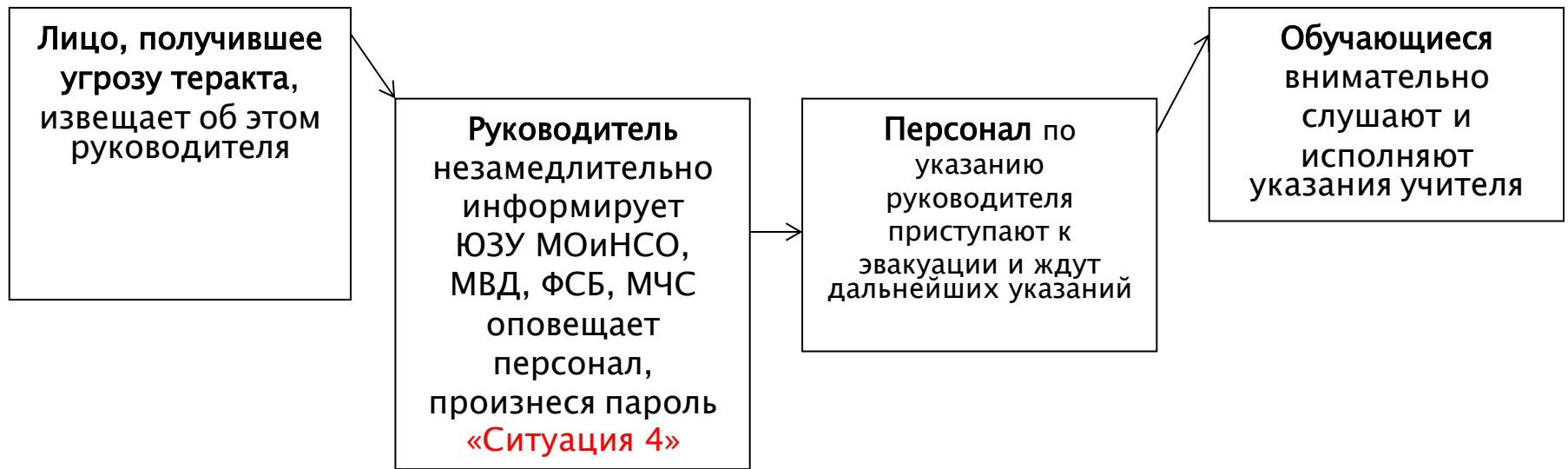


Если эвакуация невозможна, необходимо остаться в помещении и произвести экстренную герметизацию окон, дверей.  
Подняться на верхние этажи здания (при угрозе отравления хлором), а при аварии с аммиаком следует укрываться на нижних этажах зданий

# Порядок действий при выбросе химических веществ в атмосферу

Сигнал	Действия директора (дежурного администратора)	Действия педагогов
<p><u>Основной:</u> Речевое оповещение СОУЭ</p> <p><u>Альтернативный:</u> <b>3 длинных звонка</b></p> <p>или</p> <p>Подача речевого оповещения с использованием ручного громкоговорителя</p>	<ol style="list-style-type: none"><li>1. Подает команду: «<b>Внимание всем – в здании ДОУ объявляется Ситуация №3. Просьба, всем оставаться на своих местах. В течение 5 минут будут даны дальнейшие указания</b>».</li><li>2. Уточняет информацию о химической аварии по телефону 112 или 911: «Говорит директор школы п. Масленниково Шустова Н.И.: поступила информация об аварии с выбросом опасных химических веществ, прошу подтвердить или опровергнуть, адрес школы: п. Масленниково ул. Спортивная здание 2, Телефон для связи 9–31–35».</li><li>3. При подтверждении информации об утечке хлора подает речевой сигнал «Внимание, просьба всех сотрудников и обучающихся подняться на 2 этаж школы.</li><li>4. Ждет указаний служб ГО и ЧС .</li></ol>	<ol style="list-style-type: none"><li>1. После получения команды о Ситуации №3 педагоги проводившие занятия, немедленно закрывают все окна и форточки в классе, отсаживают учащихся от окон в кабинетах и ждут дальнейших указаний. Не поддаются панике. Успокаивают обучающихся. Обеспечивают обучающихся медицинскими масками (ватно-марлевыми повязками).</li><li>2. После команды директора (дежурного администратора) об эвакуации на нижний/верхний этаж проводят построение обучающихся. Берут с собой списки обучающихся со сведениями о родителях с телефонами. Перемещается вместе с детьми на нижний/верхний этаж (в зависимости от состава хим. вещества – <i>легче или тяжелее воздуха</i>).</li><li>3. Ждут указаний служб ГО и ЧС .</li></ol>

## Схема действия руководителя персонала и обучающихся при получении угрозы теракта по телефону и в письменном виде



По прибытии оперативных служб директор (дежурный администратор) передает руководство дальнейшими действиями оперативным службам

# Порядок действий при террористическом акте получения угрозы по телефону и в письменном виде

Сигнал	Действия директора (дежурного администратора)	Действия педагогов
<p><u>Основной:</u> Речевое оповещение СОУЭ</p> <p><u>Альтернативный:</u> <b>четыре длинных звонка</b></p> <p>или</p> <p>Подача речевого оповещения с использованием ручного громкоговорителя</p>	<p>1. Подает сигнал через КТС (брелок).</p> <p>2. Подает команду: «Внимание всем – в здании ДОУ объявляется Ситуация 4. Всем срочно покинуть помещение. При необходимости будут даны дальнейшие указания».</p> <p>3. Сообщает о ЧС в МВД по телефону 02, 9–12–58, 102, 112. «В ДОУ п. Масленниково, получено сообщение угроза теракта, адрес ДОУ: п. Масленниково, ул. Спортивная здание 2, информацию передал директор Шустова Н.И.»</p> <p>4. Сообщает в ЮЗУ МОиНСО о ЧС.</p> <p>5. По прибытию сотрудников спецподразделений МВД сообщает им имеющуюся информацию. Действует по указанию прибывших спецслужб.</p>	<p>Педагоги проводившие занятия на момент сообщения по указанию руководителя приступают к эвакуации согласно плану эвакуации. Сбор учащихся определяется в зависимости от места расположения взрывного устройства.</p> <p>Не поддаются панике.</p> <p>Успокаивают обучающихся.</p> <p>Педагог взяв с собой списочный состав обучающихся и сведения о родителях производит перекличку. Ждет дальнейших указаний.</p>



# Мероприятия по отработке моделей действий

- } Разработаны и утверждены руководителями ОО модели действий при ЧС.
- } Проверено наличие у всех ОО моделей действий при ЧС.
- } Собраны электронные варианты моделей действий при ЧС всех ОО округа и в настоящее время ведется консультационная работа с руководителями ОО по устранению имеющихся недостатков в моделях.
- } 29-30 декабря 2021 года отработаны с персоналом ОО все утвержденные модели действий при ЧС.
- } Январь-февраль 2022 года - окружные объектовые учения по отработке моделей действий по темам «Угроза террористического нападения» и «Возникновение очага возгорания».
- } Всеми ОО округа заключены договоры об использовании близлежащих зданий, находящихся в муниципальной собственности, на случай эвакуации обучающихся и персонала из зданий образовательных организаций.