

Статистико-аналитический отчет
о результатах государственной итоговой аттестации по
программам основного общего образования в 2022 году
в ГБОУ СОШ п. Масленниково
(наименование ОО)

Перечень условных обозначений, сокращений и терминов

АТЕ	Административно-территориальная единица
ГВЭ-9	Государственный выпускной экзамен по образовательным программам основного общего образования
ГИА-9	Государственная итоговая аттестация по образовательным программам основного общего образования
КИМ	Контрольные измерительные материалы
ОГЭ	Основной государственный экзамен
ОИВ	Органы исполнительной власти субъектов Российской Федерации, осуществляющие государственное управление в сфере образования
ОО	Образовательная организация, осуществляющая образовательную деятельность по имеющей государственную аккредитацию образовательной программе
РИС	Региональная информационная система обеспечения проведения государственной итоговой аттестации обучающихся, освоивших основные образовательные программы основного общего и среднего общего образования
УМК	Учебник из Федерального перечня допущенных к использованию при реализации имеющих государственную аккредитацию образовательных программ основного общего и среднего общего образования
Участники ГИА-9 с ОВЗ	Участники ГИА-9 с ограниченными возможностями здоровья
Участник ОГЭ / участник экзамена / участник	Обучающиеся, допущенные в установленном порядке к ГИА в форме ОГЭ

Глава 1. Основные результаты ГИА-9

1.1. Результаты ОГЭ в 2022 году

Таблица 1

№ п/п	Экзамен	Всего участников	Участников с ОВЗ	«2»		«3»		«4»		«5»	
				чел.	% ¹	чел.	%	чел.	%	чел.	%
1.	ОГЭ по русскому языку	20	0	0	0	6	30	8	40	6	30
2.	ГВЭ по русскому языку	4	4	0	0	0	0	3	75	1	25
3.	ОГЭ по математике	20	0	0	0	12	60	8	40	0	0
4.	ГВЭ по математике	4	4	0	0	2	50	2	50	0	0
	Другие предметы:										
5.	ОГЭ по физике	2	0	0	0	0	0	2	100	0	0
6.	ОГЭ по химии	1	0	0	0	0	0	1	100	0	0
7.	ОГЭ по информатике	10	0	0	0	6	60	4	40	0	0
8.	ОГЭ по биологии	9	0	0	0	6	67	2	22	1	11
9.	ОГЭ по географии	6	0	0	0	2	33	4	67	0	0
10.	ОГЭ по обществознанию	10	0	0	0	3	30	5	50	2	20
11.	ОГЭ по литературе	2	0	0	0	0	0	2	100	0	0

1.2. Основные учебно-методические комплекты, используемые в ОО для освоения образовательных программ основного общего образования² по каждому учебному предмету

Таблица 2

№ п/п	Наименование учебного предмета	Название УМК
		УМК (указать авторов, название, год издания)
1	Русский язык	Тростенцова Л.А., Ладыженская Т.А., Дейкина А.Д. и др. Русский язык 9 кл. М.: «Просвещение», 2018»
2	Литература	Коровина В.Я., Журавлев В.П., Коровин В.И., Збарский И.С./под ред.Коровиной В.Я. Литература. В 2-х частях

¹ % - процент участников, получивших соответствующую отметку, от общего числа участников по предмету

3	Математика	<i>Макарычев Ю.Н., Миндюк Н.Г., Нешков К.И. и др. / Под ред. Теляковского С.А. Алгебра 9 кл.М.: «Просвещение», 2018 Атанасян Л.С., Бутузов В.Ф., Кадомцев С.Б. и др. Геометрия. 7-9 классы М.:Просвещение, 2018</i>
4	Информатика	<i>Угринович Н.Д. Информатика: учебник для 9 класса БИНОМ. Лаборатория знаний, 2018</i>
5	Обществознание	<i>Боголюбов Л.Н., Матвеев А.И., Жильцова Е.И. и др. / Под ред. Боголюбова Л.Н., Лазебниковой А.Ю., Матвеева А.И.Обществознание 9 кл.М.: «Просвещение», 2018</i>
6	География	<i>Дронов В. П., Ром В. Я. География. География России. Население и хозяйство. 9 класс. М.: ДРОФА,2018</i>
7	Физика	<i>Перышкин А.В., Гутник Е.М. Физика 9кл. ДРОФА, 2018</i>
8	Химия	<i>Габриелян О.С., Остроумов И.Г., Сладков С.А. Химия 8 класс. Просвещение, 2021</i>
9	Биология	<i>Захаров В.Б., Сивоглазов В.И., Мамонтов С.Г., Агафонова И.Б. Биология 9 кл. ДРОФА, 2018</i>

Планируемые корректировки в выборе УМК:

1. Босова Л.Л., Босова А.Ю. Информатика. 9 кл. БИНОМ, 2022

1.3. Сравнительный анализ годовых и экзаменационных отметок по предметам

Предмет	Кол-во уч-ся, получивших отметки							
	5		4		3		2	
	годовая	экзамен	годовая	экзамен	годовая	экзамен	годовая	экзамен
Русский язык	1	7	10	11	13	6	0	0
Математика	0	0	9	10	15	14	0	0
Обществознание	1	2	6	5	3	3	0	0
Физика	0	0	2	2	0	0	0	0
Биология	0	1	1	2	8	6	0	0
Литература	0	0	2	2	0	0	0	0
Информатика и ИКТ	1	0	8	4	1	6	0	0
Химия	0	0	1	1	0	0	0	0
География	0	0	1	2	5	4	0	0

1.4. Соотношение годовой и экзаменационной отметок по предметам

Предмет	% обучающихся		
	Подтвердили годовую	Выше годовой	Ниже годовой
Русский язык	55	45	0
Математика	75	13	13
Обществознание	70	10	20
Физика	100	0	0
Биология	67	33	0
Литература	100	0	0
Информатика и ИКТ	30	0	70
География	83	0	17
Химия	100	0	0

**Методический анализ результатов ОГЭ
по учебному предмету
русский язык
(наименование учебного предмета)**

2.1. Количество участников ОГЭ по учебному предмету (за последние 3 года³)

Таблица 4

Участники ОГЭ	2019		2021		2022	
	чел.	% ⁴	чел.	%	чел.	%
Выпускники текущего года, обучающихся по программам ООО	23	100	22	100	20	100
Обучающиеся на дому	0	0	0	0	0	0
Участники с ограниченными возможностями здоровья	0	0	0	0	0	0

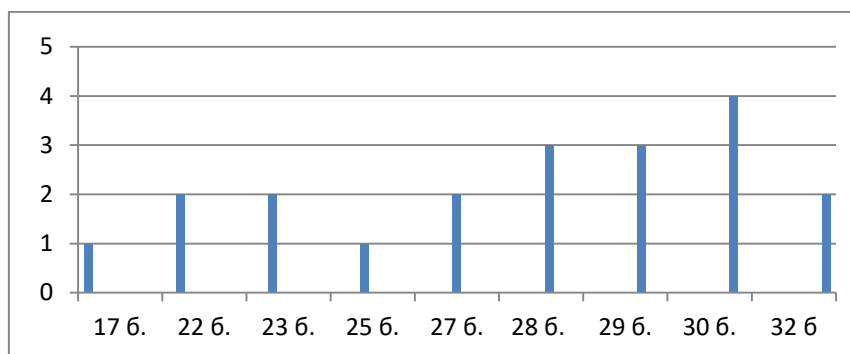
ВЫВОД о характере изменения количества участников ОГЭ по предмету (отмечается динамика количества участников ОГЭ по предмету в целом, по отдельным категориям, видам образовательных организаций)

ОГЭ по русскому языку традиционно сдают 100% обучающихся (кроме участников, сдающих ГВЭ).

2.2. Основные результаты ОГЭ по учебному предмету русский язык

2.2.1. Диаграмма распределения первичных баллов участников ОГЭ по предмету в 2022 г.

(количество участников, получивших тот или иной балл)



³ В 2020 г. ОГЭ не проводился, поэтому для анализа берутся результаты ОГЭ 2019г.

⁴ % - Процент от общего числа участников по предмету

2.2.2. Динамика результатов ОГЭ по предмету

Таблица 5

	2019 г.		2021 г.		2022 г.	
	чел.	% ⁵	чел.	%	чел.	%
Получили «2»	0	0	0	0	0	0
Получили «3»	2	9	6	27	5	25
Получили «3» преодолевшие порог на 1-2 балла	0	0	0	0	1	5
Получили «4»	11	48	6	27	8	40
Получили «5»	10	43	10	46	6	30
Получили «5» с запасом 1-2 балла от установленной границы	0	0	0	0	0	0
Получили «5» набравших максимальный балл	0	0	0	0	0	0

Методический анализ результатов ОГЭ по учебному предмету математика (наименование учебного предмета)

Далее приведена типовая структура отчета по учебному предмету

2.1. Количество участников ОГЭ по учебному предмету (за последние 3 года⁶)

Таблица 4

Участники ОГЭ	2019		2021		2022	
	чел.	% ⁷	чел.	%	чел.	%
Выпускники текущего года, обучающихся по программам ООО	23	100	22	100	20	100
Обучающиеся на дому	0	0	0	0	0	0
Участники с ограниченными возможностями здоровья	0	0	0	0	0	0

⁵ % - Процент от общего числа участников по предмету

⁶ В 2020 г. ОГЭ не проводился, поэтому для анализа берутся результаты ОГЭ 2019г.

⁷ % - Процент от общего числа участников по предмету

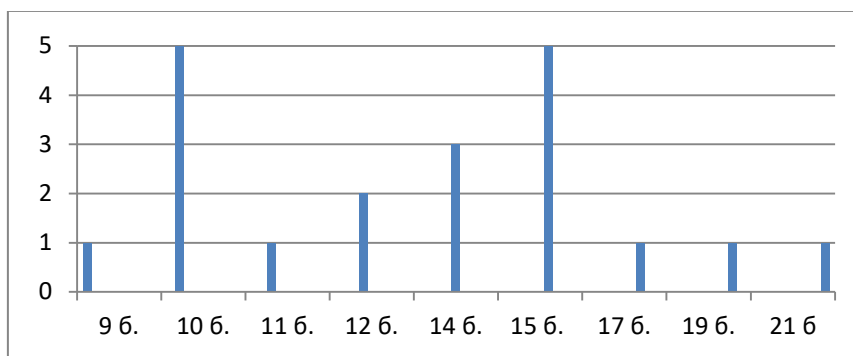
ВЫВОД о характере изменения количества участников ОГЭ по предмету (отмечается динамика количества участников ОГЭ по предмету в целом, по отдельным категориям, видам образовательных организаций)

ОГЭ по математике традиционно сдают 100% обучающихся (кроме участников, сдающих ГВЭ)

2.2. Основные результаты ОГЭ по учебному предмету математика

2.2.1. Диаграмма распределения первичных баллов участников ОГЭ по предмету в 2022 г.

(количество участников, получивших тот или иной балл)



2.2.2. Динамика результатов ОГЭ по предмету

Таблица 5

	2019 г.		2021 г.		2022 г.	
	чел.	% ⁸	чел.	%	чел.	%
Получили «2»	0	0	0	0	0	0
Получили «3»	5	22	6	27	11	55
Получили «3» преодолевшие порог на 1-2 балла	1	4	1	4	1	5
Получили «4»	16	70	12	55	8	40
Получили «5»	0	0	3	14	0	0
Получили «5» с запасом 1-2 балла от установленной границы	1	4	0	0	0	0
Получили «5» набравших максимальный балл	0	0	0	0	0	0

⁸ % - Процент от общего числа участников по предмету

**Методический анализ результатов ОГЭ
по учебному предмету
физика
(наименование учебного предмета)**

2.1. Количество участников ОГЭ по учебному предмету (за последние 3 года⁹)

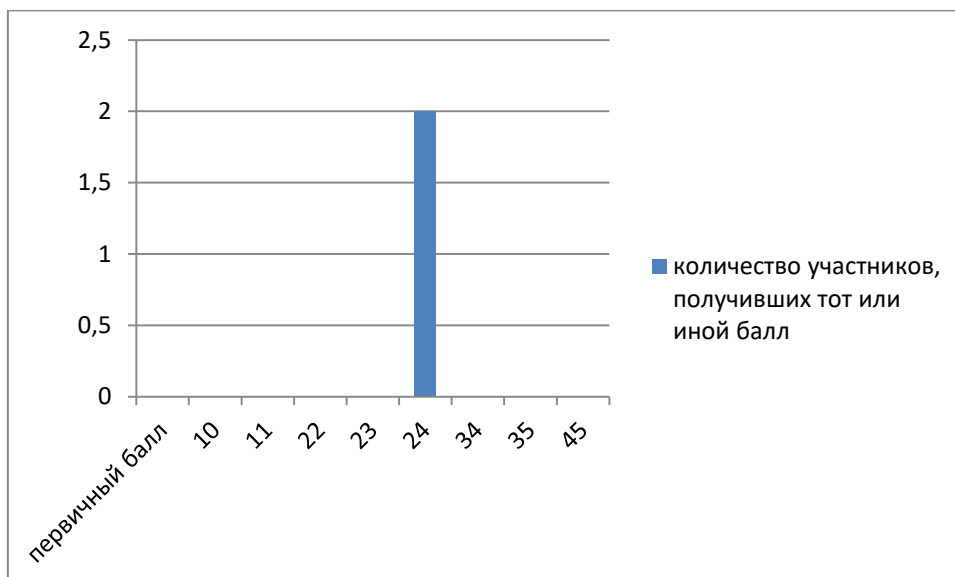
Таблица 2

Участники ОГЭ	2019		2021		2022	
	чел.	% ¹⁰	чел.	%	чел.	%
Выпускники текущего года, обучающихся по программам ООО	6	100	0	0	2	100
Обучающиеся на дому	0	0	0	0	0	0
Участники с ограниченными возможностями здоровья	0	0	0	0	0	0

ВЫВОД о характере изменения количества участников ОГЭ по предмету: отмечается снижение количества участников ОГЭ по физике.

2.2. Основные результаты ОГЭ по учебному предмету физика

2.2.1. Диаграмма распределения первичных баллов участников ОГЭ по предмету в 2022 г.



⁹ В 2020 г. ОГЭ не проводился, поэтому для анализа берутся результаты ОГЭ 2019г.

¹⁰ % - Процент от общего числа участников по предмету

2.2.2. Динамика результатов ОГЭ по предмету

Таблица 3

	2019 г.		2021 г.		2022 г.	
	чел.	% ¹¹	чел.	%	чел.	%
Получили «2»	0	0	0	0	0	0
Получили «3»	3	50	0	0	0	0
Получили «3» преодолевшие порог на 1-2 балла	0	0	0	0	0	0
Получили «4»	3	50	0	0	2	100
Получили «5»	0	0	0	0	0	0
Получили «5» с запасом 1-2 балла от установленной границы	0	0	0	0	0	0
Получили «5» набравших максимальный балл	0	0	0	0	0	0

Методический анализ результатов ОГЭ по учебному предмету

ХИМИЯ

(наименование учебного предмета)

2.1. Количество участников ОГЭ по учебному предмету (за последние 3 года¹²)

Таблица 4

Участники ОГЭ	2019		2021		2022	
	чел.	% ¹³	чел.	%	чел.	%
Выпускники текущего года, обучающихся по программам ООО	8	100	0	0	1	100
Обучающиеся на дому	0	0	0	0	0	0
Участники с ограниченными возможностями здоровья	0	0	0	0	0	0

ВЫВОД о характере изменения количества участников ОГЭ по предмету: отмечается снижение количества участников ОГЭ по химии.

¹¹ % - Процент от общего числа участников по предмету

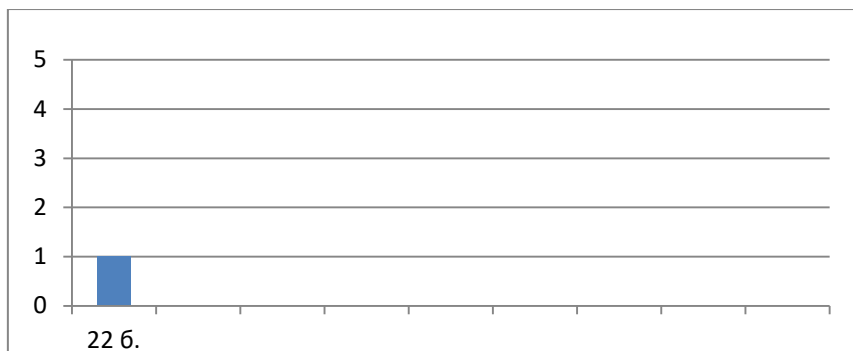
¹² В 2020 г. ОГЭ не проводился, поэтому для анализа берутся результаты ОГЭ 2019г.

¹³ % - Процент от общего числа участников по предмету

2.2. Основные результаты ОГЭ по учебному предмету химия

2.2.1. Диаграмма распределения первичных баллов участников ОГЭ по предмету в 2022 г.

(количество участников, получивших тот или иной балл)



2.2.2. Динамика результатов ОГЭ по предмету

Таблица 5

	2019 г.		2021 г.		2022 г.	
	чел.	% ¹⁴	чел.	%	чел.	%
Получили «2»	0	0	0	0	0	0
Получили «3»	0	0	0	0	0	0
Получили «3» преодолевшие порог на 1-2 балла	0	0	0	0	0	0
Получили «4»	3	37,5	0	0	1	100
Получили «5»	5	62,5	0	0	0	0
Получили «5» с запасом 1-2 балла от установленной границы	0	0	0	0	0	0
Получили «5» набравших максимальный балл	0	0	0	0	0	0

¹⁴ % - Процент от общего числа участников по предмету

Методический анализ результатов ОГЭ по учебному предмету информатика (наименование учебного предмета)

Далее приведена типовая структура отчета по учебному предмету

2.1. Количество участников ОГЭ по учебному предмету (за последние 3 года¹⁵)

Таблица 6

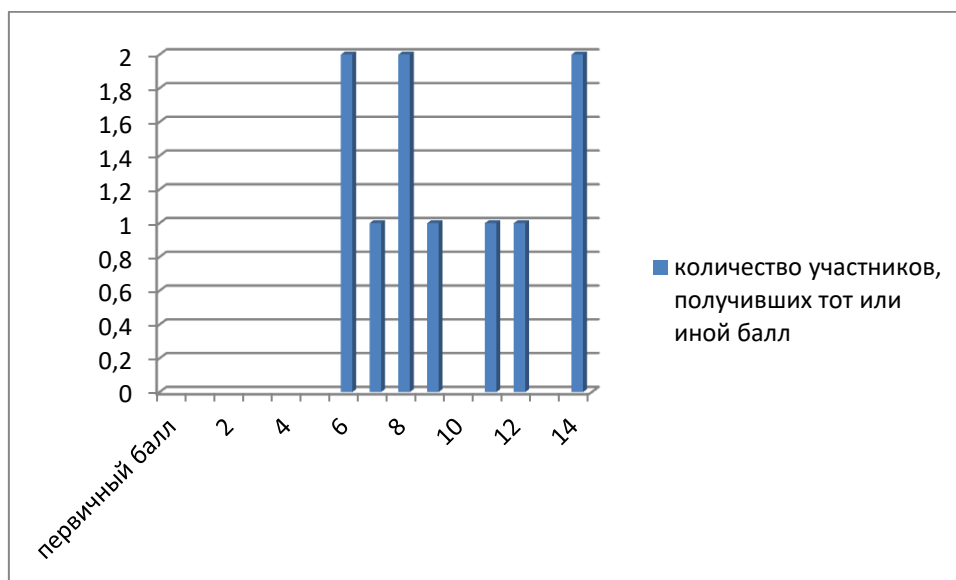
Участники ОГЭ	2019		2021		2022	
	чел.	% ¹⁶	чел.	%	чел.	%
Выпускники текущего года, обучающихся по программам ООО	2	100	0	0	10	100
Обучающиеся на дому	0	0	0	0	0	0
Участники с ограниченными возможностями здоровья	0	0	0	0	0	0

ВЫВОД о характере изменения количества участников ОГЭ по предмету: отмечается динамика количества участников ОГЭ по предмету информатика.

2.2. Основные результаты ОГЭ по учебному предмету информатика.

2.2.1. Диаграмма распределения первичных баллов участников ОГЭ по предмету в 2022 г.

(количество участников, получивших тот или иной балл)



¹⁵ В 2020 г. ОГЭ не проводился, поэтому для анализа берутся результаты ОГЭ 2019г.

¹⁶ % - Процент от общего числа участников по предмету

2.2.2. Динамика результатов ОГЭ по предмету

Таблица 7

	2019 г.		2021 г.		2022 г.	
	чел.	% ¹⁷	чел.	%	чел.	%
Получили «2»	0	0	0	0		
Получили «3»	2	100	0	0	3	30
Получили «3» преодолевшие порог на 1-2 балла	0	0	0	0	3	30
Получили «4»	0	0	0	0	4	40
Получили «5»	0	0	0	0	0	0
Получили «5» с запасом 1-2 балла от установленной границы	0	0	0	0	0	0
Получили «5» набравших максимальный балл	0	0	0	0	0	0

Методический анализ результатов ОГЭ по учебному предмету

биология

(наименование учебного предмета)

Далее приведена типовая структура отчета по учебному предмету

2.1. Количество участников ОГЭ по учебному предмету (за последние 3 года¹⁸)

Таблица 8

Участники ОГЭ	2019		2021		2022	
	чел.	% ¹⁹	чел.	%	чел.	%
Выпускники текущего года, обучающихся по программам ООО	15	100			9	100
Обучающиеся на дому	0				0	
Участники с ограниченными возможностями здоровья	0				0	

¹⁷ % - Процент от общего числа участников по предмету

¹⁸ В 2020 г. ОГЭ не проводился, поэтому для анализа берутся результаты ОГЭ 2019г.

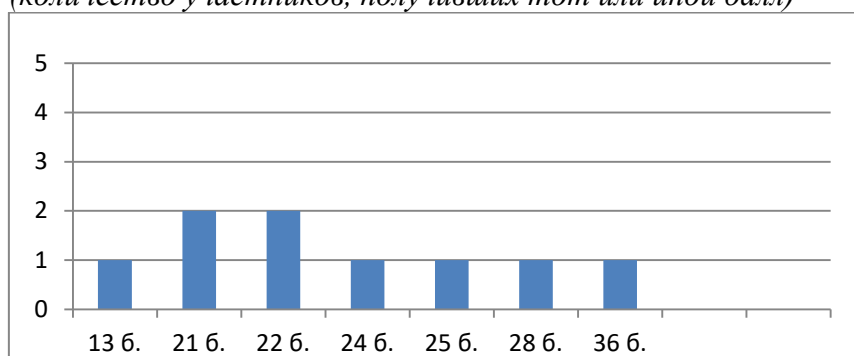
¹⁹ % - Процент от общего числа участников по предмету

ВЫВОД о характере изменения количества участников ОГЭ по предмету отмечается снижение количества участников ОГЭ по биологии.

2.2. Основные результаты ОГЭ по учебному предмету биология:

2.2.1. Диаграмма распределения первичных баллов участников ОГЭ по предмету в 2022 г.

(количество участников, получивших тот или иной балл)



2.2.2. Динамика результатов ОГЭ по предмету

Таблица 9

	2019 г.		2021 г.		2022 г.	
	чел.	% ²⁰	чел.	%	чел.	%
Получили «2»	0	0			0	0
Получили «3»	1	7			5	56
Получили «3» преодолевшие порог на 1-2 балла	0	0			1	11
Получили «4»	9	60			2	22
Получили «5»	5	33			1	11
Получили «5» с запасом 1-2 балла от установленной границы	0	0			0	0
Получили «5» набравших максимальный балл	0	0			0	0

²⁰ % - Процент от общего числа участников по предмету

**Методический анализ результатов ОГЭ
по учебному предмету
география**
(наименование учебного предмета)

2.1. Количество участников ОГЭ по учебному предмету (за последние 3 года²¹)

Таблица 10

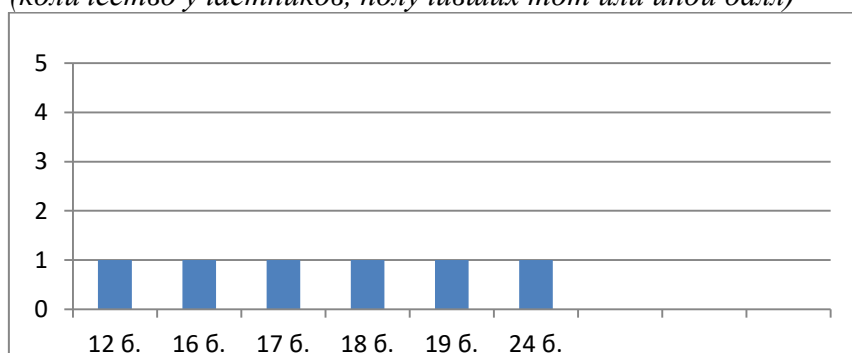
Участники ОГЭ	2019		2021		2022	
	чел.	% ²²	чел.	%	чел.	%
Выпускники текущего года, обучающихся по программам ООО	1	100	0	0	6	100
Обучающиеся на дому	0	0	0	0	0	0
Участники с ограниченными возможностями здоровья	0	0	0	0	0	0

ВЫВОД о характере изменения количества участников ОГЭ по предмету: отмечается динамика количества участников ОГЭ по географии

2.2. Основные результаты ОГЭ по учебному предмету география

2.2.1. Диаграмма распределения первичных баллов участников ОГЭ по предмету в 2022 г.

(количество участников, получивших тот или иной балл)



2.2.2. Динамика результатов ОГЭ по предмету

Таблица 11

	2019 г.		2021 г.		2022 г.	
	чел.	% ²³	чел.	%	чел.	%
Получили «2»	0	0	0	0	0	0
Получили «3»	0	0	0	0	4 (3)	67 (50)
Получили «3» преодолевшие порог на 1-2 балла	0	0	0	0	1	17

²¹ В 2020 г. ОГЭ не проводился, поэтому для анализа берутся результаты ОГЭ 2019г.

²² % - Процент от общего числа участников по предмету

²³ % - Процент от общего числа участников по предмету

	2019 г.		2021 г.		2022 г.	
	чел.	% ²³	чел.	%	чел.	%
Получили «4»	1	100	0	0	2	33
Получили «5»	0	0	0	0	0	0
Получили «5» с запасом 1-2 балла от установленной границы	0	0	0	0	0	0
Получили «5» набравших максимальный балл	0	0	0	0	0	0

**Методический анализ результатов ОГЭ
по учебному предмету
обществознание
(наименование учебного предмета)**

Далее приведена типовая структура отчета по учебному предмету

2.1. Количество участников ОГЭ по учебному предмету (за последние 3 года²⁴)

Таблица 12

Участники ОГЭ	2019		2021		2022	
	чел.	% ²⁵	чел.	%	чел.	%
Выпускники текущего года, обучающихся по программам ООО	10	100			10	100
Обучающиеся на дому	0				0	
Участники с ограниченными возможностями здоровья	0				0	

ВЫВОД о характере изменения количества участников ОГЭ по предмету: количество участников ОГЭ по предмету осталось прежним, однако уменьшилось количество участников, получивших оценку «3» на 40 %, увеличилось количество участников с хорошим и отличным результатом за экзамен вдвое.

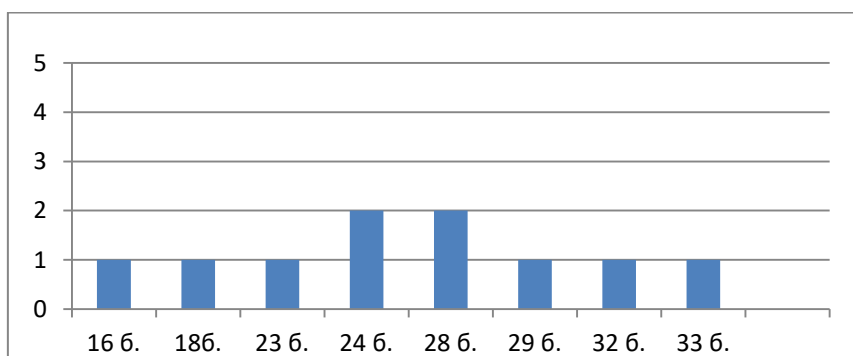
2.2. Основные результаты ОГЭ по учебному предмету обществознание:

²⁴ В 2020 г. ОГЭ не проводился, поэтому для анализа берутся результаты ОГЭ 2019г.

²⁵ % - Процент от общего числа участников по предмету

2.2.1. Диаграмма распределения первичных баллов участников ОГЭ по предмету в 2022 г.

(количество участников, получивших тот или иной балл)



2.2.2. Динамика результатов ОГЭ по предмету

Таблица 13

	2019 г.		2021 г.		2022 г.	
	чел.	% ²⁶	чел.	%	чел.	%
Получили «2»	0	0			0	0
Получили «3»	7	70			3	30
Получили «3» преодолевшие порог на 1-2 балла	2	20			1	10
Получили «4»	3	30			5	50
Получили «5»	0	0			2	20
Получили «5» с запасом 1-2 балла от установленной границы	0	0			0	0
Получили «5» набравших максимальный балл	0	0			0	0

²⁶ % - Процент от общего числа участников по предмету

**Методический анализ результатов ОГЭ
по учебному предмету
литература
(наименование учебного предмета)**

2.1. Количество участников ОГЭ по учебному предмету (за последние 3 года²⁷)

Таблица 4

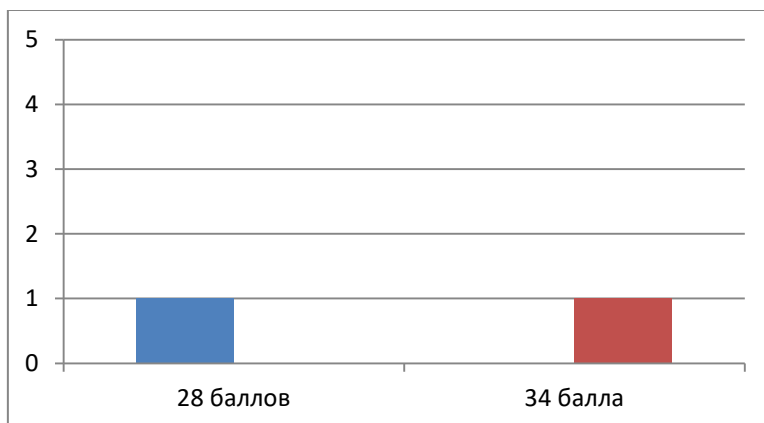
Участники ОГЭ	2019		2021		2022	
	чел.	% ²⁸	чел.	%	чел.	%
Выпускники текущего года, обучающихся по программам ООО	0	0	0	0	2	10
Обучающиеся на дому						
Участники с ограниченными возможностями здоровья						

ВЫВОД о характере изменения количества участников ОГЭ по предмету: в 2022 г выпускники впервые сдавали ОГЭ по литературе, сознательно подошли к выбору этого экзамена и были хорошо к нему подготовлены.

2.2. Основные результаты ОГЭ по учебному предмету литература

2.2.1. Диаграмма распределения первичных баллов участников ОГЭ по предмету в 2022 г.

(количество участников, получивших тот или иной балл)



²⁷ В 2020 г. ОГЭ не проводился, поэтому для анализа берутся результаты ОГЭ 2019г.

²⁸ % - Процент от общего числа участников по предмету

2.2.2. Динамика результатов ОГЭ по предмету

Таблица 5

	2019 г.		2021 г.		2022 г.	
	чел.	% ²⁹	чел.	%	чел.	%
Получили «2»	0	0	0	0	0	0
Получили «3»	0	0	0	0	0	0
Получили «3» преодолевшие порог на 1-2 балла	0	0	0	0	0	0
Получили «4»	0	0	0	0	2	100
Получили «5»	0	0	0	0	0	0
Получили «5» с запасом 1-2 балла от установленной границы	0	0	0	0	0	0
Получили «5» набравших максимальный балл	0	0	0	0	0	0

²⁹ % - Процент от общего числа участников по предмету