
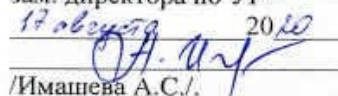


Государственное бюджетное общеобразовательное учреждение Самарской области  
средняя общеобразовательная школа пос. Масленниково  
муниципального района Хворостянский Самарской области

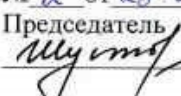
РАССМОТРЕНА

на МО учителей физкультуры, ОБЖ  
и технологии  
Протокол  
№ 1 от 14 августа 2020 г  
Руководитель МО  
 /Гомоов В.В./

ПРОВЕРЕНА

зам. директора по УР  
17 августа 2020 г.  
  
/Имашева А.С./

ПРИНЯТО

На заседании Педагогического  
совета  
Протокол  
№ 2 от 28 августа 2020 г  
Председатель  
 /Шустова Н.И.

УТВЕРЖДАЮ

Директор ГБОУ СОШ  
п.Масленниково  
  
Шустова Н.И.  
Приказ № 54/п от 31.08.2020  


**Рабочая программа по технологии 5 -8 класс**

Масленниково, 2020

## Пояснительная записка

Уровень образования: основное общее образование

Тип программы: базовая программа по технологии

Срок реализации программы – 4 года

Рабочая программа по технологии для основной школы составлена на основе Фундаментального ядра содержания общего образования и требований к результатам освоения основной общеобразовательной программы основного общего образования, представленных в федеральном государственном образовательном стандарте основного общего образования второго поколения, программы:

- Федерального закона Российской Федерации от 29.12.2012 № 273-ФЗ «Об образовании в Российской Федерации»;
- Федерального государственного образовательного стандарта основного общего образования, утвержденного приказом Минобрнауки РФ от 17.12.2010 № 1897 (с последующими изменениями);
- Основной образовательная программа ГБОУ СОШ п. Масленниково
- Учебного плана ГБОУ СОШ п. Масленниково на 2020-2021 учебный год
- Положения о Рабочей программе учебного курса, внеурочной деятельности
- Технология: 5-8 классы / авторы-составители: А.Т. Тищенко, Н.В. Сеница. — М.: Вентана-Граф, 2020, - 144с.

Для реализации данной программы используется линия учебников Технология, Н.В.Сеница, В.Д.Симоненко, включенных в Перечень учебников, рекомендованных для использования в образовательных учреждениях РФ на 2020-2021 г.г. и соответствующих требованиям ФГОС:

- Технология, Технологии ведения дома, 5 класс /Н.В.Сеница, В.Д.Симоненко, - Москва: Издательский центр «Вентана - Граф», 2020г, -192с.,
- Технология, Технологии ведения дома, 6 класс /Н.В.Сеница, В.Д.Симоненко, - Москва: Издательский центр «Вентана - Граф», 2020г, -160с.,
- Технология, Технологии ведения дома, 7 класс /Н.В.Сеница, В.Д.Симоненко, - Москва: Издательский центр «Вентана - Граф», 2020г, -160с.,
- Технология, 8 класс В.Д.Симоненко, А. А.Электов, Б.А.Гончаров, О.П.Очинин - Москва: Издательский центр «Вентана - Граф», 2020г, -160с.
- Рабочая тетрадь Технология, Технологии ведения дома, 5 класс Н.В.Сеница - Москва: Издательский центр «Вентана - Граф», 2020г, - 96с.,
- Рабочая тетрадь Технология, Технологии ведения дома, 6 класс Н.В.Сеница - Москва: Издательский центр «Вентана - Граф», 2020г, - 96с.,
- Рабочая тетрадь Технология, Технологии ведения дома, 7 класс Н.В.Сеница - Москва: Издательский центр «Вентана - Граф», 2020г, - 96с.,

Технология — это наука о преобразовании и использовании материи, энергии и информации в интересах и по плану человека. Она включает изучение методов и средств преобразования и использования указанных объектов. В школе учебный предмет «Технология» — интегративная образовательная область, синтезирующая научные знания из математики, физики, химии и биологии и показывающая их использование в промышленности, энергетике, связи, сельском хозяйстве, транспорте и других направлениях деятельности человека.

## ОБЩАЯ ХАРАКТЕРИСТИКА ПРЕДМЕТА «ТЕХНОЛОГИЯ»

Выбор данной программы и учебников обусловлен тем, что их содержание соответствует основам федерального государственного образовательного стандарта, учебного плана, примерной программы основного общего образования по технологии и раскрывает содержание основных направлений и разделов курса «Технология» с учётом региональных особенностей, материально-технического обеспечения образовательного учреждения, интересов и потребностей учащихся.

Основное предназначение учебного предмета «Технология» в системе общего образования заключается в формировании технологической грамотности, компетентности, технологического мировоззрения, технологической и исследовательской культуры школьника, включающей технологические знания и умения, воспитание трудовых, гражданских и патриотических качеств его личности, профессиональное самоопределение в условиях рынка труда, формирование гуманистически ориентированного мировоззрения.

Технологическая грамотность включает способность понимать, использовать и контролировать технологию, умение решать проблемы, развивать творческие способности, сознательность, гибкость, предприимчивость. Технологическая компетентность связана с овладением умениями осваивать разнообразные способы и средства преобразования материалов, энергии, информации, учитывать экономическую эффективность и возможные экологические последствия технологической деятельности, определять свои жизненные и профессиональные планы.

Технологическая культура предполагает овладение системой понятий, методов и средств преобразовательской деятельности по созданию материальных и духовных ценностей. Она предусматривает изучение современных и перспективных энерго и материал сберегающих, и безотходных технологий в сферах производства и услуг, методов борьбы с загрязнением окружающей среды, планирования и организации трудового процесса, обеспечения безопасности труда, компьютерной обработки документации, психологии человеческого общения, основ творческой и предпринимательской деятельности.

Технологическая культура содержит ряд составляющих, учитывая, что в обществе человек выполняет функции гражданина, труженика, собственника, семьянина, потребителя и учащегося:

- *культура труда* - включает планирование и организацию трудового процесса, как репродуктивного, так и творческого; выбор инструментов и оборудования, организацию рабочего места, обеспечение безопасности труда, технологической и трудовой дисциплины, контроль качества продукции, необходимые для выполнения социальных функций труженика;
- *графическая культура* - знания, умения и готовность использовать графические, в том числе чертежные средства для обеспечения технологического процесса;
- *культура дизайна* - знания, умения и готовность использовать принципы эргономики, эстетики, дизайна и художественной обработки материалов для обеспечения конкурентоспособности продукции;
- *информационная культура* - знания, умения и готовность использовать принципы сбора, хранения, обработки и использования информации из различных источников для реализации трудовой деятельности;
- *предпринимательская культура* - знания, умения и готовность анализировать потребности людей (рынка), организовывать и управлять небольшим коллективом людей для обеспечения этих потребностей, рекламировать свою продукцию;
- *культура человеческих отношений* - знания, умения и готовность осуществлять бесконфликтное (доброжелательное) взаимодействие с людьми как на производстве, так и в семье, на улице, в транспорте;

- *экологическая культура* включает в себя экологические знания, понимание того, что природа является источником жизни и красоты; богатство нравственно-эстетических чувств и переживаний, порожденных общением с природой и ответственность за ее сохранение; способность соизмерять любой вид деятельности с сохранением окружающей среды и здоровья человека, глубокую заинтересованность в природоохранной деятельности, грамотное ее осуществление;
- *культура дома* - знания и умения украшения дома, создание семейного уюта, здорового образа жизни и продуманного ведения домашнего хозяйства, выполняя социальные функции семьянина;
- *потребительская культура* - знания, умения и готовность продуманно вести себя на рынке товаров и услуг, выполняя социальные функции потребителя;
- *проектная и исследовательская культура* - знания, умения и готовность самостоятельного определения потребностей и возможностей деятельности при выполнении проекта, получения, анализа и использования полезной для выполнения проекта информации, выдвижения спектра идей выполнения проекта, выбора оптимальной идеи, исследования этой идеи, планирования, организации и выполнения работы по реализации проекта, включая приобретение дополнительных знаний и умений, оценки проекта и его презентации.

Рабочая программа составлена с учетом полученных знаний учащихся в начальной школе на уроках технологии и опыта их учебно-трудовой деятельности.

В результате изучения учебного предмета «Технология» учащиеся овладеют следующими **знаниями и умениями**:

— находить, обрабатывать и использовать необходимую информацию, читать и выполнять проектную, конструкторскую и технологическую документацию;

— выдвигать и оценивать предпринимательские идеи, проектировать предмет труда в соответствии с предполагаемыми функциональными свойствами, общими требованиями дизайна, планировать свою практическую деятельность с учётом реальных условий осуществления технологического процесса;

— создавать продукты труда (материальные объекты и услуги), обладающие эстетическими качествами и потребительской стоимостью;

— выполнять с учётом требований безопасности труда необходимые приёмы работ и технологические операции, используя соответствующие инструменты и оборудование;

— оценивать возможную экономическую эффективность различных способов оказания услуг, выполнения конструкций материальных объектов и технологии их изготовления, давать экологическую оценку технологии и результатов практической деятельности;

— ориентироваться в мире профессий, оценивать свои профессиональные интересы и склонности, составлять жизненные и профессиональные планы.

## **ЦЕЛЬ УЧЕБНОГО ПРЕДМЕТА**

Главная цель учебного предмета «Технология»:

- формировать представления о составляющих техно сферы, современном производстве и распространенных в нем технологиях;
- приобретать практический опыт познания и самообразования, основанного на приобретенных знаниях, умениях и способах практико-ориентированной и исследовательской деятельности;
- подготовка учащихся к осознанному профессиональному самоопределению, к самостоятельной трудовой жизни в условиях рыночной экономики.

## **ЗАДАЧИ УЧЕБНОГО ПРЕДМЕТА**

В процессе преподавания учебного предмета «Технология» решаются следующие задачи:

- а) формировать политехнические знания и технологическую культуру учащихся;

- б) прививать элементарные знания и умения по ведению домашнего хозяйства и расчёту бюджета семьи;
- в) знакомить с основами современного производства и сферы услуг;
- г) развивать самостоятельность и способность решать творческие, исследовательские и изобретательские задачи;
- д) обеспечивать изучение мира профессий, выполнение профессиональных проб с целью профессионального самоопределения;
- е) воспитывать трудолюбие, предприимчивость, коллективизм, человечность и милосердие, обязательность, честность, ответственность и порядочность, патриотизм, культуру поведения и бесконфликтное общение;
- ж) овладевать основными понятиями рыночной экономики, менеджмента и маркетинга и уметь применять их при реализации собственной продукции и услуг;
- з) развивать эстетические чувства и художественную инициативу, оформлять потребительские изделия с учётом требований дизайна и декоративно-прикладного творчества для повышения конкурентоспособности при реализации;
- и) развивать универсальные учебные действия учащихся

Изучение любого модуля рабочей программы учебного предмета «Технология» включает:

- культуру труда, организацию рабочего места, правила безопасной работы;
- компьютерную поддержку каждого модуля;
- графику и черчение;
- ручную и механическую обработку конструкционных материалов;
- основы материаловедения и машиноведения;
- прикладную экономику и предпринимательство;
- историю, перспективы и социальные последствия развития технологии и техники;
- экологию — влияние преобразующей деятельности общества на окружающую среду и здоровье человека;
- профинформацию и профориентацию;
- нравственное воспитание, в том числе культуру поведения и бесконфликтного общения;
- эстетическое, в том числе дизайнерское воспитание;
- творческое, художественное развитие.

### **Методы и приёмы обучения**

Наряду с традиционными репродуктивными методами обучения применяю метод проектов и кооперированную деятельность учащихся.

Проект – это творческая, самостоятельная, завершённая работа учащихся, выполненная под руководством учителя. Проект это и задание для учащихся, сформулированное в виде проблемы, и их целенаправленная деятельность, и форма организации взаимодействия учащихся с учителем и учащимися между собой, и результат деятельности, найденный ими способ решения проблемы проекта. При выполнении проектов учащиеся на деле раскрывают свои способности, применяют свои знания, умения, полученные ими при изучении различных дисциплин на разных этапах обучения.

Проект может быть индивидуальным или групповым. Время на проектную работу может быть различным, в зависимости от сложности, объёма работ и от подготовленности учащихся. Тематика проектов должна быть разнообразной, актуальной для практической жизни, привлекая знания учащихся из разных областей деятельности человека с целью

развития их творческого мышления, исследовательских навыков, умения интегрировать знания. В тематике проектов должны учитываться вопросы экономики, экологии, современного дизайна. Правильный выбор темы с учетом названных требований, возрастных и личностных интересов учащихся, обеспечивает положительную мотивацию и дифференциацию в обучении, активизирует их самостоятельную творческую деятельность при выполнении проектов.

Работа над проектом в творческом коллективе объединяет учащихся по интересам, обеспечивает разнообразие ролей, воспитывает обязательность выполнения заданий, взаимопомощь, порядочность, равноправие и свободу, выражение идей и их отстаивание, и в то же время доброжелательность при всех обстоятельствах.

### **МЕСТО ПРЕДМЕТА «ТЕХНОЛОГИЯ» В УЧЕБНОМ ПЛАНЕ.**

Учебный план на этапе основного общего образования включает 244 учебных часа для изучения курса «Технология». В том числе: в 5,6 и 7 классах - по 70 ч, из расчета 2 ч в неделю, в 8 классе 1 час в неделю.

### **Результаты освоения учебного предмета «Технология»**

Изучение технологии в основной школе обеспечивает достижение *личностных, метапредметных и предметных результатов.*

**Личностными результатами** обучения технологии учащихся являются:

- ◆ положительная мотивация в формировании личностных, познавательных, интеллектуальных и творческих способностей и интересов в предметной технологической деятельности и необходимости получения образования в современном обществе ;
- ◆ побуждение к приобретению новых знаний, практических умений и навыков;
- ◆ мотивация образовательной деятельности на основе лично ориентированного подхода ;
- ◆ развитие теоритического, технико-технологического, экономического и исследовательского мышления;
- ◆ формирование трудолюбия и ответственности, стремления к эффективной трудовой деятельности;
- ◆ привитие навыков бесконфликтного общения, готовности и способности вести диалог с другими людьми, находить общие цели и пути для их достижений;
- ◆ проявление бережного отношения к материальным ценностям школы и, как следствие, к природным и хозяйственным ресурсам своего края, приобретение опыта природоохранной деятельности;
- ◆ формирование эмоционально-личностного отношения к ценностям народной культуры, воспитание патриотизма и любви своей Родины

### **Метапредметные результаты**

#### **Регулятивные УУД**

- Формулировать цель урока после предварительного обсуждения
- Анализировать предложенное задание, отделять известное от неизвестного
- Выявлять и формулировать учебную проблему
- Выполнять пробные учебные действия (упражнения), отбирать оптимальное решение проблемы (задачи)

- Предлагать конструкторско-технологические решения и способы выполнения отдельных этапов изготовления изделий из числа, освоенных ранее
- Отбирать наиболее подходящие для выполнения задания материалы и инструменты
- Выполнять задание по коллективно составленному плану, сверять с ним свои действия
- Осуществлять текущий и итоговый контроль выполненной работы, уметь проверять модели в действии, вносить необходимые конструктивные доработки

### **Познавательные УУД**

- Искать и отбирать необходимую информацию для решения учебной задачи в учебнике, энциклопедиях, справочниках, сети Интернет
- Приобретать новые знания в процессе наблюдений, рассуждений и обсуждений материалов учебника, выполнения пробных поисковых упражнений
- Перерабатывать полученную информацию: сравнивать и классифицировать факты и явления; определять причинно-следственные связи изучаемых событий, явлений, использовать её для выполнения предлагаемых и жизненных задач
- Делать выводы на основе обобщения полученных знаний и освоенных умений

### **Коммуникативные УУД**

- Формулировать свои мысли с учётом учебных и жизненных речевых ситуаций
- Высказывать свою точку зрения и пытаться её обосновать и аргументировать
- Слушать других, уважительно относиться к их мнениям, пытаться договориться с ними
- Сотрудничать, выполняя различные роли в группе, при совместном решении проблемы

**Предметными результатами** обучения технологии являются:

*В познавательной сфере:*

- ◆ владение базовыми понятиями и терминологией, стремление объяснять их с позиций явлений социальной действительности;
- ◆ опыт использования полученных знаний и умений при планировании и освоении технологических процессов при обработке конструкционных материалов;
- ◆ подбор материалов и инструментов в соответствии с технологической, технической и графической документацией;
- ◆ самостоятельный подбор натуральных и искусственных материалов для практических и проектных работ;
- ◆ владение основами организации труда при выполнении практических, исследовательских и проектных работ;
- ◆ применение знаний других школьных предметов в процессе работы и проектно-исследовательской деятельности.

*В ценностно-мотивационной сфере:*

- ◆ формирование умения ориентироваться в мире нравственных, социальных и эстетических ценностей;
- ◆ уважение ценностей иных культур и мировоззрений;

◆ формирование ответственности за качество результатов труда, экономии материалов, сохранение экологии.

*В трудовой сфере:*

- ◆ понимание роли трудовой деятельности в развитии общества и личности;
- ◆ умение планировать процесс труда, технологический процесс с учетом характера объекта труда и применяемых технологий;
- ◆ выполнять подбор материалов, инструментов и оборудования с учетом требований технологии и материально-энергетических ресурсов;
- ◆ составление и чтение графической документации, составление последовательности технологических операций с учетом разрабатываемого объекта труда или проекта;
- ◆ участие в проектной деятельности, знакомство с приемами исследовательской деятельности;
- ◆ соблюдение культуры труда, трудовой и технологической дисциплины, норм и правил безопасности работ, пожарной безопасности, правил санитарии и гигиены;
- ◆ умение самостоятельно выполнять отбор информации с использованием различных источников информационных технологий для презентации результатов практической и проектной деятельности;
- ◆ умение самостоятельно выполнять контроль промежуточных и конечных результатов труда по установленным критериям и показателям с использованием контрольных и измерительных инструментов.

*В физиолого-психологической сфере:*

- ◆ сочетание образного и логического мышления в процессе трудовой, проектной и исследовательской деятельности;
- ◆ развитие моторики, координации и точности движений рук при выполнении различных технологических операций, при работе с ручными инструментами.

*В эстетической сфере:*

- ◆ формирование умения эстетически и рационально оснастить рабочее место, с учетом требований эргономики и научной организации труда;
- ◆ формирование умения проектировать разрабатываемое изделие или проект, с учетом требований дизайна, эргономики и эстетики;
- ◆ разработка варианта рекламы выполненного объекта или результатов труда.

*В коммуникативной сфере:*

- ◆ знания о конструктивном взаимодействии людей с разными личными религиозными убеждениями, культурными ценностями и социальным положением;
- ◆ умение использовать современные средства связи и коммуникации для поиска необходимой учебной и социальной информации;
- ◆ умение работать в коллективе при выполнении практических и проектных работ, с учетом общности интересов и возможностей всех участников трудового коллектива;
- ◆ формирование умения публично отстаивать свою точку зрения, выполнять презентацию и защиту проекта изделия, продукта труда или услуги.

## **ПЛАНИРУЕМЫЕ РЕЗУЛЬТАТЫ**

**Раздел «Технологии обработки конструкционных материалов»**

***Выпускник научится:***

- находить в учебной литературе сведения, необходимые для конструирования объекта и осуществления выбранной технологии;
- читать технические рисунки и эскизы;
- выполнять технические рисунки и эскизы разрабатываемых объектов;
- выполнять технологические операции создания или ремонта несложных материальных объектов из древесины, тонколистового металла и искусственных материалов.

***Выпускник получит возможность научиться:***



- грамотно пользоваться графической документацией и технико-технологической информацией, которые применяются при разработке, создании и эксплуатации различных технических объектов;
- выполнять технологические операции создания или ремонта материальных объектов.

#### **Раздел «Технологии домашнего хозяйства»**

##### ***Выпускник научится:***

-выполнять мелкий ремонт одежды, чистить свою обувь, производить несложный ремонт предметов домашнего и школьного интерьера.

##### ***Выпускник получит возможность научиться:***

-пришить пуговицу и зашить незначительно порвавшуюся одежду;  
-отремонтировать парту или стул в своём классе, а затем и провести несложный ремонт предметов домашней мебели.

#### **Раздел «Электротехника»**

##### ***Выпускник научится:***

- разбираться в адаптированной для школьников технико-технологической информации по электротехнике и ориентироваться в электрических схемах, которые применяются при разработке, создании и эксплуатации электрифицированных приборов и аппаратов, составлять простые электрические схемы цепей бытовых устройств и моделей;
- осуществлять технологические процессы сборки или ремонта объектов, содержащих электрические цепи, с учетом необходимости экономии электрической энергии.

##### ***Выпускник получит возможность научиться:***

- составлять электрические схемы, которые применяются при разработке электроустановок, создании и эксплуатации электрифицированных приборов и аппаратов, используя дополнительные источники информации (включая Интернет);
- осуществлять процессы сборки, регулировки или ремонта объектов, содержащих электрические цепи с элементами электроники и автоматики.

#### **Раздел «Технологии исследовательской и опытнической деятельности»**

##### ***Выпускник научится:***

- задумываться о планировании предстоящих работ и выполнять учебные технологические проекты: самостоятельно выявлять и формулировать проблему; обосновывать цель проекта, конструкцию изделия, сущность итогового продукта или желаемого результата; составлять план изготовления изделия; выбирать средства реализации замысла; осуществлять технологический процесс; контролировать ход и результаты выполнения проекта;
- представлять результаты выполненного проекта: пользоваться основными видами проектной документации; готовить пояснительную записку к проекту; оформлять проектные материалы; представлять проект к защите.

##### ***Выпускник получит возможность научиться:***

- правильно организовывать и осуществлять проектную деятельность, искать нужные технологические решения; необходимости планировать и организовывать свою работу с учётом имеющихся ресурсов и условий;
- осуществлять презентацию, экономическую и экологическую оценку проекта, давать примерную оценку стоимости произведённого продукта как товара на рынке; разрабатывать вариант рекламы для продукта своего труда.

## Тематический план

Разделы и темы программы	Количество часов по классам			
	5	6	7	8
<b>Технологии обработки конструкционных материалов</b>	<b>50 (50)</b>	<b>50 (50)</b>	<b>50 (52)</b>	—
1. Технологии ручной обработки древесины и древесных материалов	20 (20)	18 (18)	16 (16)	—
2. Технологии машинной обработки древесины и древесных материалов	—	6 (6)	8 (8)	—
3. Технологии ручной обработки металлов и искусственных материалов	22 (22)	18 (18)	8 (4)	—
4. Технологии машинной обработки металлов и искусственных материалов	2(2)	2 (2)	12 (12)	—
5. Технологии художественно-прикладной обработки материалов	6 (4)	6 (6)	6 (6)	—
<b>Технологии домашнего хозяйства</b>	<b>4 (6)</b>	<b>4 (8)</b>	<b>2 (4)</b>	<b>5 (10)</b>
1. Технологии ремонта деталей интерьера, одежды и обуви и ухода за ними	2 (4)	—	—	—
2. Эстетика и экология жилища	2 (2)	—	—	-- (2)
3. Бюджет семьи	—	—	—	4 (4)
4. Технологии ремонтно-отделочных работ	—	3 (4)	2 (4)	—
5. Технологии ремонта элементов систем водоснабжения и канализации	—	1 (4)	—	1 (2)
<b>Электротехника</b>	—	—	—	<b>8 (12)</b>
1. Электромонтажные и сборочные работы	—	—	—	4 (4)
2. Электротехнические устройства с элементами автоматики	—	—	—	1 (4)
3. Бытовые электроприборы	—	—	—	3 (4)
<b>Современное производство и профессиональное самоопределение</b>	—	—	—	<b>5 (4)</b>

1.Сферы производства и разделение труда	—	—	—	— (2)
2.Профессиональное образование и профессиональная карьера	—	—	—	5 (2)
<b>Технологии исследовательской и опытнической деятельности</b>	<b>16 (12)</b>	<b>14 (10)</b>	<b>16 (12)</b>	<b>16 (8)</b>
Исследовательская и созидательная деятельность	12 (16)	14 (10)	16 (12)	16 (8)
<b>Всего 238 часов, 6 часов - резервное время</b>	<b>68 (68)</b>	<b>68 (68)</b>	<b>68 (68)</b>	<b>34 (34)</b>

В скобках указано количество часов по авторской программе, без скобок – по рабочей программе. Количество часов в разделе «Технологии исследовательской и опытнической деятельности» увеличено для более полного и лучшего усвоения содержания и выполнения проектной работы учащимися, так как темы проектных работ могут быть связаны с различными разделами программы, в том числе и теми, количество часов на которые сокращено в рабочей программе.

## **СОДЕРЖАНИЕ ПРОГРАММЫ**

### **5 класс**

#### **1.Технологии обработки конструкционных материалов (50ч)**

##### **1.1. Технологии ручной обработки древесины и древесных материалов (20 ч)**

#### **Вводное занятие. Технология в жизни людей. Общие принципы организации рабочего места в столярно-механической мастерской (2 ч)**

Содержание и задачи раздела «Технология обработки древесины и древесных материалов»

Технология в жизни людей. Виды технологии. Учебная мастерская — особый мир школы. Обзорная экскурсия по учебной мастерской. Организация труда и оборудование рабочего места в столярной мастерской. Рациональное размещение инструмента на столярном верстаке. Правила безопасной работы. Культура труда.

Лес — великое национальное богатство нашей Родины. Древесина как природный конструкционный материал. Применение древесины в народном хозяйстве.

### *Практические работы*

- Проверка соответствия высоты столярного верстака росту ученика.
- Приёмы закрепления заготовок для обработки древесины. Закрепление заготовки в заднем и переднем зажимах. Закрепление заготовки на столешнице.

### **Древесина. Пиломатериалы и древесные материалы (2 ч)**

Лес — великое национальное богатство нашей Родины. Древесина как природный конструкционный материал. Применение древесины в народном хозяйстве.

Основные части дерева, их назначение и применение в народном хозяйстве. Древесина — безотходный конструкционный материал. Примеры применения древесины в различных отраслях народного хозяйства..

Физические свойства древесины. Достоинства и недостатки древесины.

Породы деревьев: хвойные, лиственные и, их характеристика. Основные признаки определения пород древесины. Текстура древесины.

### *Лабораторно-практическая работа*

- Определение пород древесины и листовых древесных материалов.

### **Графическое изображение деталей и изделий (2ч)**

Графика как источник информации. Графическая культура.

Основные виды графических изображений: эскизы, технические рисунки, чертежи. Назначение чертежа, масштаба. Правила оформления графической документации: стандарты, ГОСТы, линии чертежа, правила оформления эскиза и технического рисунка.

### *Практическая работа*

- Оформление эскиза и технического рисунка детали призматической формы

### **Последовательность изготовления деталей из древесины (2ч)**

Технологический процесс создания простых деталей из древесины. Назначение технологических элементов: отверстий, фасок, выступов и т. д. Понятие о технологической карте.

Назначение технологической документации: технологических карт, чертежей, инструкций, операционных карт.

### *Практическая работа*

- Разработка последовательности изготовления детали модели из древесины.

## **Разметка заготовок из древесины (2ч)**

Назначение разметки как основной столярной операции. Малоотходные и безотходные технологии раскроя древесины и древесных материалов в деревообрабатывающей промышленности.

Разметка по шаблонам, развёрткам, эскизам, чертежам, техническим рисункам, образцам.

Разметочные и проверочные инструменты, их назначение и приёмы использования (карандаш, шило, рулетка, линейка, угольник, рейсмус, циркуль, транспортир, ярунок, малка). Последовательность разметки заготовок из древесины.

### *Практическая работа*

Разметка заготовки детали модели транспортного средства по эскизу.

## **Пиление и зачистка изделий из древесины (2 ч)**

Перспективные направления резания древесины лазерным лучом в деревообрабатывающей промышленности. Пиление древесины ручными и электрическими пилами; ручные инструменты для пиления; основные части столярной ножовки; формы зубьев пил для различных видов пиления. Клинообразная форма режущей части столярных пил.

Приёмы пиления столярной ножовкой и лучковой пилой. Приёмы пиления древесины поперёк, вдоль и под углом к волокнам. Приёмы пиления с помощью стусла. Основные правила при пилении древесины. Контроль и проверка точности пропила. Инструменты и приёмы зачистки и чистовой обработки заготовок и изделий из древесины и фанеры. Правила безопасной работы при пилении, зачистке и чистовой обработке изделий из древесины.

### *Практическая работа*

- Пиление размеченной заготовки детали модели и опилование её поверхностей напильниками.

## **Строгание заготовок из древесины (2 ч)**

Ручное и профильное строгание, строгание с помощью электрических инструментов и на строгальных станках. Основные инструменты, применяемые для ручного и профильного строгания: рубанок, шерхебель, фуганок, калёвка, фальцгобель, горбач.

Подготовка рубанка (шерхебеля) к работе. Приёмы сборки и разборки рубанка (шерхебеля). Приёмы строгания. Проверка и контроль качества строгания. Правила безопасной работы при строгании древесины.

Основные профессии на мебельных и деревообрабатывающих предприятиях: плотники, столяры, сборщики, инженеры, станочники, сверловщики.

## *Практические работы*

- Подготовка рубанка (шерхебеля) к работе. Приёмы разборки и сборки рубанка (шерхебеля). Проверка правильности установки ножа.
- Стругание заготовки детали модели. Последовательность строгания заготовки. Стругание базовой пласти и базовой кромки. Проверка качества строгания. Приёмы строгания остальных элементов заготовки. Проверка размеров. Опиливание напильником и отделка шлифовальной шкуркой. Проверка качества и точности обработки.

### **Сверление отверстий в деталях из древесины (2ч)**

Сверление древесины ручными инструментами. Ручные и механизированные инструменты, применяемые при сверлении древесины: свёрла-буравчики, коловороты, ручные дрели. Виды свёрл и способы крепления их в патронах ручных и механизированных инструментов. Обозначение формы и размеров отверстий на чертежах.

Ручные электрические дрели для механизированного сверления. Приёмы сверления ручными инструментами при горизонтальном и вертикальном креплении заготовок. Правила безопасной работы при сверлении древесины ручными инструментами.

Знакомство с профессиями, связанными с обработкой и сверлением древесины.

#### *Практическая работа*

- Приёмы сверления древесины ручными инструментами. Отработка приёмов крепления заготовки для сверления. Отработка приёмов закрепления и снятия сверла в коловороте и ручной дрели. Выполнение тренировочных сверлений на отходах древесины, фанеры, ДСП, ДВП. Приёмы разметки центра заготовки и сверления. Последовательность чистовой обработки отверстия.

- . Разметка и сверление деталей модели транспортного средства

### **Соединение деталей из древесины с помощью гвоздей, шурупов, клея. Отделка изделия из древесины (2 ч)**

Соединение деталей на гвоздях. Разновидности гвоздей. Разновидности применяемых инструментов: молотки, клещи, гвоздодеры. Основные правила и приёмы соединения заготовок и деталей на гвоздях.

Соединение на шурупах и саморезах. Разновидности шурупов и саморезов. Виды отвёрток и их назначение. Основные правила и приёмы соединения заготовок и деталей на шурупах и саморезах.

Соединение на клее. Натуральные (природные) и синтетические клеи. Столярные клеи природного происхождения: костный, мездровый, казеиновый. Синтетические клеи: ПВА, «Момент», «Универсал». Инструменты и приспособления. Процесс и режим склеивания.

Правила безопасной работы по соединению деталей изделия из древесины.

Виды и назначение отделки изделия из древесины. Правила безопасной работы при окрашивании изделия.

### *Практическая работа*

- Соединение деталей модели с помощью гвоздей и клея.

**Завершающее занятие по теме «Технологии ручной обработки древесины и древесных материалов». Технический турнир «Юный столяр» (2ч)**

Проверка усвоения программного материала и овладения безопасными приемами ручной обработки древесины и древесных материалов в игровой форме.

## **1.2. Технологии ручной обработки металлов и искусственных материалов (22 ч)**

**Понятие о машине, механизме, детали. Сведения по истории развития техники (2 ч)**

Что изучает машиноведение. Сведения по истории развития техники. Технологические процессы, заменяющие функции человека: промышленные роботы, станки-автоматы, автоматические линии. Виды и назначение машин в зависимости от выполняемых функций: энергетические, рабочие машины, технологические (машины-орудия), транспортные, транспортирующие, бытовые, информационные. Промышленные роботы, станки-автоматы, автоматические линии, автоматические цеха и заводы, в которых технологический процесс выполняется без прямого участия человека.

Механизмы в искусственно созданных человеком механических системах. Основные составляющие механизмов: валы, приводные ремни, подшипники, зубчатые колеса и т. д. Механизмы преобразования движения. Винтовой механизм в слесарных и машинных тисках. Условные обозначения зубчатых колес, подшипников, валов, шкивов, ходовых винтов на кинематических схемах передачи движения.

Назначение типовых и специальных деталей машин и механизмов.

Подвижные и неподвижные, разборные и неразборные соединения деталей машин и механизмов.

**Организация рабочего места в слесарной мастерской (2 ч)**

Экскурсия по слесарно-механической мастерской. Рабочее место ученика в слесарно-механической мастерской, его организация и уход. Бережное отношение к оборудованию. Выбор высоты тисков. Применение ростовых подставок. Требования к оснащению слесарного верстака. Правила по рациональной и безопасной организации рабочего места.

### *Практические работы*

- Правила организации рабочего места. . Осмотр инструментов и укладка их в соответствии с требованиями. Выполнение учебно-тренировочных упражнений по закреплению различных заготовок в слесарных тисках.

### **Тонколистовой металл и проволока. Искусственные материалы (2ч)**

Чёрные и цветные тонколистовые металлы, и их роль в жизни современного общества. Способы получения листового металла и его классификация (тонколистовые стальные и цветные металлы толщиной до 2 мм, фольга – толщиной 0,2-0,3 мм, жёсть — толщиной 0,3-- 0,5 мм, листовая сталь и кровельная сталь толщиной 0,5—0,8 мм).

Способы получения тонкой (диаметром до 5мм) и толстой проволоки.

Основные виды пластмасс. Применение тонколистового металла, проволоки и искусственных материалов

#### *Лабораторно-практическая работа*

- Определение видов тонколистового металла, проволоки и искусственных материалов.

### **Графические изображения деталей из металла и искусственных материалов (2ч)**

Виды графических изображений деталей. Особенности в изображении деталей из тонколистового металла. Понятие о развертке детали. Чтение чертежа детали.

#### *Практическая работа*

- Выполнение и чтение эскиза детали из тонколистового металла.

### **Технология изготовления изделий из металлов и искусственных материалов (2ч)**

Технологический процесс, технологическая операция, технологическая карта на изготовление детали прямоугольной формы из тонколистового металла.

#### *Практическая работа*

- Составление технологической карты на изготовление детали прямоугольной формы из тонколистового металла.

### **Правка и гибка заготовок из тонколистового металла и проволоки (2ч)**

Инструменты и приспособления, применяемые для правки и гибки тонколистового металла. Ручная и механическая правка и гибка металла. Способы правки проволоки молотками на плите, с помощью металлической оправки, закреплённой в тисках. Способы гибки, откусывания и навивки проволоки с помощью слесарных инструментов и приспособлений. Правила безопасной работы при правке и изгибании металла.



### *Практическая работа*

- Подготовка инструментов, приспособлений и рабочего места для правки и гибки. Выполнение правки и гибки заготовок. Соблюдение правил безопасной работы при проведении работ.

### **Разметка заготовок из тонколистового металла, проволоки и искусственных материалов (2ч)**

Разметка заготовок из металла. Типы разметочных линий (контурные, контрольные, вспомогательные). Назначение разметочных и контрольно-измерительных инструментов. Разметочные плиты. Применение шаблонов при разметке. Последовательность разметки плоскостной детали. Правила безопасной работы при разметке.

### *Практическая работа*

- Последовательность разметки деталей модели транспортного средства. Подготовка рабочего места, инструментов, приспособлений, материалов. Разметка заготовки руля по эскизу детали.

### **Резание и зачистка заготовок из тонколистового металла, проволоки и искусственных материалов (2ч)**

Подготовка инструментов для резания и опилования заготовок. Способы работы слесарными ножницами. Закрепление ножниц в слесарных тисках. Приемы безопасной работы слесарными ножницами. Резание проволоки кусачками, пассатижами, бокорезами.

Опиливание и шлифование заготовок из тонколистового металла, проволоки и искусственных материалов.

### *Практическая работа*

- Освоение приемов безопасной работы со слесарными ножницами. Изготовление деталей модели транспортной техники.
- Опиливание и шлифование поверхностей деталей модели транспортной техники.

### **Получение отверстий в заготовках из металлов и искусственных материалов (2ч)**

Инструменты и приспособления для получения отверстий в заготовках из металлов и искусственных материалов. Приемы пробивания и сверления отверстий ручными инструментами. Правила безопасной работы при получении отверстий в заготовках из металлов и искусственных материалов.

### *Практическая работа*

- Разметка центров отверстий.

- Пробивание и сверление отверстий в заготовках деталей модели транспортной техники.

### **Сборка изделий из тонколистового металла, проволоки и искусственных материалов. Соединение заклепками (2ч)**

Технологический процесс сборки деталей из металла. Основные операции сборки; виды соединений: разъёмные резьбовые и шлицевые, неразъёмные — заклёпочные, клеевые, сварные, фальцевые, соединённые пайкой.

Соединение заклепками. Инструменты и приспособления для выполнения соединения заклепками. Порядок работы. Правила безопасной работы.

#### *Практическая работа*

- Подготовка инструментов, материалов и деталей для соединения заклепками.
- Выполнение соединения двух деталей заклепками.

### **Сборка изделий из тонколистового металла, проволоки и искусственных материалов. Соединение фальцевым швом (2ч)**

Соединение деталей из тонколистового металла. Профессия слесаря-жестянщика. Применение на производстве фальце прокатных станков. Основные фальцевые швы: простые одинарные и простые лежачие, одинарные и двойные стоячие, одинарный угловой и одинарный загнутый.

Инструменты и приспособления, применяемые при соединении деталей фальцевым швом: разметочные — линейки, чертилки, слесарные угольники; основные — слесарные и рычажные ножницы, киянки, молотки, напильники; опорные — стальные плиты, стальные угольники; специальные — деревянные и стальные оправки, фальцовки.

Последовательность выполнения простого одинарного лежачего фальцевого шва.

Основные операции при изготовлении одинарного лежачего фальцевого шва. Правила безопасной работы при выполнении фальцевого шва.

#### *Практическая работа*

- • Изготовление простого одинарного лежачего фальцевого шва. Подготовка рабочего места, инструментов, приспособлений, материалов. Изготовление двух учебных заготовок  $100 \times 30 \times 0,5$  мм для простого одинарного лежачего фальцевого шва. Соединение двух заготовок в простой одинарный лежачий фальцевый шов. Контроль качества.

## **1.3. Технологии машинной обработки металлов (2ч)**

### **Устройство настольного сверлильного станка (2 ч)**

Сверлильные станки и их назначение. Устройство настольного сверлильного станка. Управление сверлильным станком. Приёмы работы на сверлильном станке. Процесс

сверления. Назначение патрона и способы закрепления спирального сверла. Приёмы закрепления и удаления сверла с коническим хвостовиком в шпинделе станка. Способы крепления заготовок в машинных тисках, ручных тисочках, прижимными пластинами на столе станка. Основные ошибки при сверлении заготовок. Правила безопасной работы при сверлении.

#### *Практические работы*

- Подготовка сверлильного станка к работе (с помощью учителя). Выполнение тренировочных упражнений по пуску и выключению станка. Приёмы накернивания заготовок для сверления. Закрепление заготовки в зажимных приспособлениях (машинных тисках, ручных тисочках, на столе станка с помощью прижимных пластин).
- Подбор сверла диаметром 5 мм, установка его в патроне и сверление заготовки (с помощью учителя). Закрепление заготовки в зажимных приспособлениях для снятия заусениц (зенкование). Подбор сверла диаметром 8 мм, установка его в патроне и зенкование заготовки с одной стороны (с помощью учителя). Зенкование заготовки с обратной стороны. Проверка качества сверления. Удаление сверла из патрона. Уборка сверлильного станка.

### **1.4 . Технологии художественно-прикладной обработки материалов (6 ч)**

#### **Выпиливание лобзиком (2ч)**

Основные виды и направления художественной обработки древесины

Выпиливание лобзиком-- вид декоративной отделки древесины. Материалы, инструменты и приспособления для выпиливания лобзиком. Приемы работы лобзиком по выпиливанию прямо и криволинейных контуров деталей. Зачистка поверхностей деталей надфилями и наждачной бумагой. Правила безопасной работы при выпиливании лобзиком.

#### *Практические работы*

- Освоение техники выпиливания. Подготовка рабочего места и оборудования для выпиливания.
- Выпиливание прямо и криволинейных контуров деталей. Зачистка выпиленных деталей надфилями и наждачной бумагой.

#### **Выжигание древесины (2 ч)**

Художественное выжигание — вид декоративной отделки древесины. Материалы, инструменты и оборудование для художественного выжигания. Применение наконечников и штифтов при выжигании. Основные правила и приёмы выжигания. Правила безопасной работы с выжигательным аппаратом.

## *Практические работы*

- Освоение техники выжигания. Подготовка рабочего места и оборудования для выжигания. Изготовление из отходов фанеры учебной заготовки размером 160 × 80 × 5. Разметка учебной заготовки на 8 квадратов 40 × 40. Тренировочное выжигание на учебной заготовке точками, прямыми линиями вдоль, поперёк и перекрестно, волнистыми линиями; штриховка фона вдоль и поперёк волокон, заполнение фона точками, контуром иглы.
- Освоение техники выжигания на готовом изделии из древесины.

### **Изготовление изделий с отделкой выпиливанием и выжиганием (2ч)**

Конструирование изделия: назначение и применение, требования к изделию, варианты формы и размеров. Изготовление деталей и сборка изделия. Контроль качества изготовления и отделки

#### *. Практическая работа*

- Изготовление изделий с отделкой выпиливанием и выжиганием

## **2.. Технологии домашнего хозяйства (2 ч)**

### **2.1. Эстетика и экология жилища (1ч)**

Экология жилища. Микроклимат в жилом помещении. Бытовые электрические светильники и климатические приборы.

#### *Практическая работа*

Оценивание микроклимата в помещении. Подбор бытовой техники по рекламным проспектам. Разработка вариантов размещения осветительных и бытовых приборов. Разработка технологии изготовления полезных для дома и школы вещей.

### **2.2. Технологии ремонта деталей интерьера, одежды и обуви и ухода за ними (1ч)**

Гигиена жилого помещения. Технологии ухода за напольными покрытиями и мебелью. Уход за одеждой и обувью.

#### *Практическая работа*

Выполнение мелкого ремонта одежды, чистка обуви, несложный ремонт полезных вещей для дома и школы.

## **3. Технологии исследовательской и опытнической деятельности (16 ч)**

### **3.1. Выбор темы проекта. Определение потребности и постановка задачи (1ч)**

Выбор темы проекта и её обоснование. Потребности человека. Определение потребности в проектируемом изделии. Оценка своих ресурсов (знания, умения, материалы, инструменты, место работы, финансы и постановка задачи.

### *Практическая работа*

Упражнения по описанию проблемной ситуации оценке своих ресурсов и постановке задачи.

Домашнее задание: выбрать тему проекта, посоветовавшись дома с родителями. Определить потребность и поставить задачу.

### **3.2. Анализ образца. Требования к изделию (1ч)**

Образец изделия и его анализ: положительные и отрицательные стороны. Что хочу изменить?

Требования к проектируемому изделию: требования потребителя, требования к конструкции, требования к материалам.

### *Практическая работа*

- Упражнения по анализу предложенного учителем образца изделия.
- Составление перечня требований к изделию.

Домашнее задание: поискать в сети Интернета и литературе подходящий образец, провести его анализ. Составить перечень требований к будущему изделию.

### **3.3. Выбор конструкции и материалов (2ч)**

Конструкция изделия: детали, их количество, форма, материалы, способы соединения. Варианты конструкции изделия. Выбор лучшего варианта изделия по требованиям к нему. Таблица обоснования выбора материалов для изготовления изделия.

### *Практическая работа*

- Предложение вариантов конструкции изделия, их сравнение и выбор лучшего из них на основании требований к изделию.
- Составление таблицы выбора материалов для изготовления изделия.

Домашнее задание: предложить, зарисовать, сравнить 2-3 варианта конструкции изделия. Выбрать лучший и подобрать подходящие для этого варианта изделия материалы.

### **3.4. Рабочие эскизы. План изготовления изделия. (2ч)**

Эскизы деталей, необходимые для изготовления изделия. План изготовления деталей и сборки изделия. *Практическая работа*

- Выполнение рабочих эскизов деталей.
- Составление плана работы по изготовлению деталей и сборке изделия.

### **3.5--3.6. Изготовление деталей и сборка изделия (4ч)**

Применение полученных на предыдущих уроках технологии знаний и умений безопасной работы по обработке конструкционных материалов с целью изготовления несложных деталей сборки и отделки изделия.

#### *Практическая работа*

- Проведение технологических операций по предложенному плану.

Домашнее задание: при нехватке времени на изготовление изделия в школьной мастерской завершить изготовление деталей изделия.

### **3.7. Расчёт стоимости изделия (2ч)**

Цена изделия. Себестоимость изделия. Прибыль. Затраты на материалы для изготовления изделия и собственный труд. Сравнение полученной цены изделия с ценой на аналогичные изделия в магазинах города.

#### *Практическая работа*

- Расчет цены изделия па предложенной технологии.
- Сборка и отделка готового изделия

Домашнее задание: закончить расчет цены изделия.

### **3.8. Самоанализ выполненной работы (2ч)**

Самоанализ выполненной работы: что планировал, что получил? Оценка изделия потребителем. Степень соответствия изделия рабочим эскизам и плану изготовления. Трудности проектирования и процесса изготовления изделия. Профессии, с которыми познакомился во время проектирования и изготовления изделия. Планы на будущее.

Подготовка пояснительной записки и презентации проекта. План презентации. Последовательность, логичность и убедительность положений презентации. Умение вести беседу на предложенную самим учащимся тему.

#### *Практическая работа*

- Выполнение самоанализа завершенной работы.
- Оформление пояснительной записки
- Подготовка презентации проекта

### **3.9. Защита проекта (2ч)**

Защита проекта: пояснительная записка, изделие и презентация. Ответы на вопросы. Подведение итогов проектирования и выполнения программы предмета за год.

## **6 класс**

### **О предмете «Технология» в 6 классе. Творческий проект. Требования к творческому проекту(2ч)**

Цель и задачи изучения предмета «Технология» в 6 классе. Правила безопасного труда при работе в школьных мастерских.

(проектного) задания. Источники информации при выборе темы проекта. Обзор творческих проектов учащихся за предыдущие годы. Применение персонального компьютера (ПК) при проектировании изделий.

### **1.Технологии обработки конструкционных материалов (50ч)**

#### **1.1. Технологии ручной обработки древесины и древесных материалов (20 ч)**

##### **Заготовка древесины, пороки древесины (2ч)**

Заготовка древесины. машины, применяемые на лесозаготовках. Профессии, связанные с заготовкой древесины и восстановлением лесных массивов. Пороки древесины. отходы древесины и их рациональное использование.

##### *Практические работы*

- Распознавать в заготовках природные и механические пороки древесины по их внешнему виду.
- Выбирать материалы в соответствии с назначением изделия.

##### **Свойства древесины (2ч)**

Физические, механические и технологические свойства древесины. общие принципы выбора заготовок из древесины (с учетом её свойств) для изготовления деталей и изделий, имеющих различное функциональное назначение.

##### *Практические работы*

- Провести исследование плотности и влажности древесины по объему и весу образца
- Анализировать пригодность заготовки для изготовления изделий с учетом свойств древесины.

## **Чертежи деталей из древесины. сборочный чертеж. Спецификация составных частей изделия (2ч)**

Графические изображения деталей цилиндрической и конической формы. Основная надпись чертежа. Общие сведения о сборочных чертежах. Спецификация составных частей изделия. Правила чтения сборочных чертежей.

### *Практические работы*

- Выполнение эскиза детали цилиндрической или конической формы
- Чтение сборочного чертежа изделия из древесины

## **Технологическая карта – основной документ для изготовления деталей (2ч)**

Технологическая карта и её назначение. Маршрутная и операционная карты. Последовательность разработки технологической карты изготовления деталей из древесины. Иллюстрация примеров технологических карт. Использование ПК для подготовки графической документации.

### *Практические работы*

- Определять последовательность сборки изделия по технологической документации
- Разрабатывать технологические карты изготовления детали из древесины.

## **Технология соединения брусков из древесины (4ч)**

Соединение брусков из древесины: внакладку на клею, с помощью шкантов. Технология соединения брусков, применяемые инструменты и приспособления, правила безопасного труда.

### *Практические работы*

- Изготовление изделия из древесины, соединяя бруски на клею внакладку (вполдерева): ступенчато и врезкой
- Контроль качества полученного изделия

## **Технология изготовления цилиндрических и конических деталей ручным инструментом (4ч)**

Изготовление цилиндрических и конических деталей ручным инструментом. Контроль качества изделий. Правила безопасного труда при работе ручными столярными инструментами.

### *Практические работы*

- Изготовление детали, имеющей цилиндрическую и коническую форму ручными столярными инструментами, соблюдая правила безопасного труда
- Контроль качества готовой детали



## **Устройство токарного станка по обработке древесины (2ч)**

Токарный станок по обработке древесины: устройство, назначение. Организация работ на токарном станке. Оснастка и инструменты для работы на токарном станке. Виды точения заготовок из древесины. Правила безопасного труда при работе на токарном станке.

### *Практические работы*

- Настройка токарного станка для обработки заготовки необходимого диаметра и длины
- Установка на шпиндель патрона, трезубца, планшайбы
- Настройка подручника для выполнения продольного, поперечного и продольно-поперечного точения.

## **Технология обработки древесины на токарном станке (4ч)**

Технология токарной обработки древесины. Подготовка заготовки и её установка на станке, установка подручника, приемы точения заготовок, шлифования заготовок, подрезания торцов. Контроль качества деталей.

### *Практические работы*

- Подготовка заготовки для её последующего точения на токарном станке
- Подготовка дереворежущих инструментов
- Изготовление детали цилиндрической и конической формы на токарном станке по чертежам с соблюдением правил безопасного труда
- Применение контрольно-измерительных инструментов при выполнении токарных работ.

## **Технология окрашивания изделий из древесины красками и эмалями (2ч)**

Подготовка поверхностей деталей перед окраской. Отделка деталей и изделий окрашиванием. Выявление дефектов в детали (изделии) и их устранение. Правила безопасной работы с красками и эмалями.

### *Практические работы*

- Подготовка (грунтовка, шпатлевание и зачистка) и окрашивание поверхностей деталей и изделий

## **1.2 Технологии художественно-прикладной обработки материалов (6ч)**

### **Художественная обработка древесины. Резьба по дереву. Виды резьбы по дереву и технология их выполнения (6ч)**

История художественной обработки древесины. Демонстрация образцов изделий, имеющих декоративную резьбу. Профессии, связанные с художественной обработкой древесины.

Виды резьбы по дереву. Оборудование и инструменты для резьбы по дереву. Технологии выполнения ажурной, геометрической, рельефной и скульптурной резьбы по дереву. Правила безопасной работы при выполнении художественно-прикладных работ с древесиной.

#### *Практические работы*

- Разработка изделия с учетом назначения и эстетических свойств
- Поиск необходимых сведений в библиотеке школьной мастерской и в сети Интернет
- Выбор материалов и заготовок для резьбы по дереву
- Освоение приемов выполнения основных операций ручными инструментами
- Изготовление изделий декоративно-прикладного характера, содержащих художественную резьбу, по эскизам и чертежам
- Подготовка презентации изделий.

### **1.3 Технологии ручной обработки металлов и искусственных материалов (18ч)**

### **1.4 Технологии машинной обработки металлов и искусственных материалов (2ч)**

#### **Элементы машиноведения. Составные части машин (2ч)**

Элементы машиноведения. Составные части машин. Виды механических передач (цепная, зубчатая, реечная). Понятие о передаточном отношении. Соединения деталей (шпоночное, шлицевые). Современные ручные технологические машины и механизмы для выполнения слесарных работ.

#### *Практические работы*

- Распознавание составных частей машин
- Анализ конструкции механизмов и соединений деталей
- Определение передаточного отношения зубчатой передачи.

#### **Свойства черных и цветных металлов. Свойства искусственных материалов. Сортовой прокат (2ч)**

Металлы и их сплавы, область применения. Свойства черных и цветных металлов. Свойства искусственных материалов. Демонстрация образцов металлов, сплавов, искусственных материалов.

Сортовой прокат, его виды, способ получения, область применения. Демонстрация образцов сортового проката. Принципы выбора сортового проката в качестве заготовки в зависимости от вида детали.

#### *Практические работы*

- Распознавание образцов металлов и сплавов, искусственных материалов

- Выбор заготовки из сортового проката для изделия в соответствии с его назначением.

### **Чертежи деталей из сортового проката. Измерение размеров деталей с помощью штангенциркуля (2ч)**

Чертежи деталей из сортового проката. Сборочные чертежи изделий из металлов. Чтение сборочных чертежей. Контрольно-измерительные инструменты. Устройство штангенциркуля. Измерение размеров деталей с помощью штангенциркуля. Профессии, связанные с контролем готовых размеров.

#### *Практические работы*

- Составление чертежа (эскиза) детали из сортового проката
- Ознакомление с устройством штангенциркуля
- Измерение размеров деталей с помощью штангенциркуля.

### **Технология изготовления изделий из сортового проката (2ч)**

Ознакомление с технологическими процессами создания изделий из сортового проката. Технологическая карта на изготовление детали из сортового проката. Профессии, связанные с ручной обработкой металлов, механосборочными и ремонтными работами.

#### *Практические работы*

- Анализ эскиза детали из сортового проката
- Разработка технологической карты изготовления деталей из металлов и искусственных материалов.

### **Резание металла и пластмасс слесарной ножовкой (4ч)**

Технологическая операция резания металлов и пластмасс ручными инструментами. Приемы и особенности резания слесарной ножовкой заготовок из металлов и пластмасс. Приспособления. Ознакомление с механической ножовкой. Правила безопасной работы.

#### *Практические работы*

- Разметка и резание слесарной ножовкой заготовок из металлов и пластмасс
- Контроль качества выполненной работы.

### **Рубка металла (4ч)**

Технологическая операция рубки металлов ручными инструментами. Приемы и особенности рубки металлов зубилом. Рубка металлов в тисках и на плите. Правила безопасной работы.

### *Практические работы*

- Выполнение по разметке рубки заготовки из металлов в тисках и на плите, соблюдая правила безопасной работы
- Изготовление детали из металлов и искусственных материалов по эскизам и технологическим картам.

### **Опиливание заготовок из металла и пластмассы (2ч)**

Технологическая операция опиливания заготовок ручными инструментами. Инструменты и приспособления для опиливания. Приемы опиливания заготовок из металлов и пластмасс. Правила безопасной работы.

### *Практические работы*

- Выполнение по разметке опиливания заготовок из металлов и пластмасс.
- Изготовление детали из металлов и искусственных материалов по эскизам и технологическим картам, соблюдая правила безопасной работы. Отработка навыков работы с напильниками различных типов.

### **Отделка изделий из металлов и пластмассы (2ч)**

Способы декоративной и лакокрасочной защиты и отделки поверхностей изделий из металлов и пластмасс. Контроль и оценка качества изделий. Выявление дефектов и их устранение. Правила безопасной работы. профессии, связанные с отделкой поверхностей деталей.

### *Практические работы*

- Выполнение отделки поверхностей готовых изделий из металлов и искусственных материалов (окрашивание, лакирование и др.), соблюдая правила безопасной работы.
- Выявление дефектов отделки и их устранение.

## **2. Технологии домашнего хозяйства (4ч)**

### **2.1 Технологии ремонта деталей интерьера (1ч)**

### **2.2 Технологии ремонтно-отделочных работ (2ч)**

### **2.3 Технологии ремонта элементов систем водоснабжения (1ч)**

### **Закрепление настенных предметов (1ч)**

Интерьер жилого помещения. Технология крепления настенных предметов. Выбор способа крепления в зависимости от веса предмета и материала стены. Инструменты и крепежные детали. Правила безопасной работы.

### *Практические работы*

- Отработка навыков пробивания (сверления) отверстий в стене, установки крепежных деталей
- Закрепление деталей интерьера – настенных предметов (стендов, полочек, картин и др.)

### **Основы технологии штукатурных работ (1ч)**

Виды ремонтно-отделочных работ. Основы технологии штукатурных работ, современные материалы. Инструменты для штукатурных работ, их назначение. Особенности работы со штукатурными растворами. Правила безопасной работы. Способы решения экологических проблем, возникающих при проведении ремонтно-отделочных работ.

### *Практические работы*

- Проведение несложных ремонтно-штукатурных работ с подготовкой штукатурных растворов
- Освоение приемов работы с инструментами и материалами для штукатурных работ.

### **Основы технологии оклейки помещений обоями (1ч)**

Виды ремонтно-отделочных работ. Основы технологии оклейки помещений обоями. Декоративное оформление интерьера. Виды клеев для наклейки обоев. Расчет необходимого количества рулонов обоев. Профессии, связанные с выполнением ремонтно-отделочных работ.

### *Практические работы*

- Изучение видов обоев; подбор обоев по каталогам и образцам
- Расчет нужного количества рулонов обоев для оклейки помещения, заданной площади стен
- Выполнение упражнений по оклейке помещения обоями.

### **Простейший ремонт систем водоснабжения (1ч)**

Простейшее сантехническое оборудование в доме. Устройство водопроводных кранов и смесителей. Причины подтекания воды в водопроводных кранах и смесителях. Устранение простых неисправностей водопроводных кранов и смесителей. Инструменты и приспособления для санитарно-технических работ, их назначение. Соблюдение правил безопасной работы.

### *Практические работы*

- Знакомство с назначением сантехнических инструментов и приспособлений
- Осуществление разборки и сборки несложных по конструкции водопроводных кранов и смесителей.

### **3. Технологии исследовательской и опытнической деятельности (14ч)**

#### **Исследовательская и созидательная деятельность (14ч) (2ч темы вынесено на первое занятие)**

Технические и технологические задачи при проектировании изделия, возможные пути их решения (выбор материалов, рациональной конструкции, инструментов, технологий и порядка сборки, вариантов отделки).

Реализация этапов выполнения творческого проекта, использование ПК. Выполнение требований к готовому изделию. Защита (презентация) проекта.

#### *Практические работы*

- Коллективный анализ возможностей изготовления изделий, предложенных учащимися
- Конструирование и проектирование деталей изделий, с помощью ПК в том числе
- Разработка эскизов и технологических карт на изготовление деталей и сборку изделия
- Изготовление деталей и сборка изделия, контроль качества выполненных работ
- Оценка стоимости материалов и работ; сравнение её с возможной рыночной стоимостью
- Разработка вариантов рекламы
- Подготовка пояснительной записки
- Проведение презентации проекта, с использованием ПК в том числе.

### **7 класс**

#### **Этапы творческого проекта. Проектирование изделий на предприятиях (2ч)**

Цель и задачи изучения предмета «Технология» в 7 классе. Правила безопасного труда при работе в школьных мастерских. Получение (проектного) задания. Источники информации при выборе темы проекта. Проектирование изделий на предприятии (конструкторская и технологическая подготовка). Государственные стандарты на типовые детали и документацию (ЕСКД ЕСТД). Обзор творческих проектов учащихся за предыдущие годы. Этапы проектирования изделий на предприятиях. Основные стандарты, используемые в процессе технической подготовки производства.

#### **Технологии обработки конструкционных материалов (50ч)**

##### **1. Технологии ручной обработки древесины и древесных материалов (16ч)**

###### **1.1 Конструкторская документация. Чертежи деталей и изделий из древесины. (2ч)**

Понятия «конструкторская документация, схема, инструкция, конструктивные элементы, фаска, галтель». Единая система конструкторской документации. Сборочные чертежи изделий из древесины и их отличия от чертежей деталей. Профессия «инженер-конструктор».

Практическая работа

Выполнение чертежа (эскиза) детали и сборочного чертежа (эскиза) изделия из древесины.

### **1.2 Технологическая документация. Технологическая карта изготовления деталей из древесины (2ч)**

Технологическая документация. Единая система технологической документации. Стадии проектирования технологического процесса. Установ. Профессия «инженер-технолог».

Практическая работа

Разработка технологической карты изготовления детали из древесины.

### **1.3 Заточка и настройка дереворежущих инструментов (2ч)**

Необходимость затачивания дереворежущих инструментов. Инструменты и оборудование для заточки инструментов. Последовательность операций при заточке режущего инструмента. Правила безопасной работы. Профессия «слесарь-заточник».

Практическая работа

Доводка лезвия ножа рубанка (стамески) на мелкозернистом абразивном бруске и контроль качества заточки резанием заготовки из древесины.

Настройка рубанка и строгание заготовки из древесины.

### **1.4 Отклонения и допуски на размеры детали (2ч)**

Точность изготовления деталей. Обозначение номинальных и допустимых размеров, нижних и верхних отклонений, допусков для вала и отверстия. Соединения деталей с посадкой с зазором и натягом.

Практическая работа

Расчет отклонений и допусков на размеры вала и отверстия

### **1.5 Столярные шиповые соединения (2ч)**

Шиповое соединение, шип, проушина, гнездо. Виды и назначение шиповых соединений. Расчет шипового соединения с одинарным прямым шипом.

Практическая работа

Расчет шиповых соединений деревянной рамки

## **1.6 Технология шипового соединения деталей (4ч)**

Разметка, запиливание и выпиливание шипов и проушин; выдалбливание проушин и гнезд. Инструменты для работы: стамеска, долото, киянка, молоток. Подгонка, склеивание и зачистка шипового соединения.

Практическая работа

Изготовление изделий из древесины с шиповым соединением брусьев

## **1.7 Технология соединений деталей шкантами и шурупами в нагель (2ч)**

Столярные соединения с помощью шкантов. Последовательность изготовления изделий с соединением шкантами. Нагель, его назначение и применение.

Практическая работа

Сборка изделия с соединением деталей шкантами и шурупами в нагель

## **2. Технологии машинной обработки древесины и древесных материалов (8ч)**

### **2.1 Технология обработки наружных фасонных поверхностей деталей из древесины (4ч)**

Фасонные поверхности: конус, шар, диск; вогнутая и выпуклая поверхности. Подготовка заготовки к работе на токарном станке по дереву для точения фасонных поверхностей. Черновая и чистовая обработка фасонных поверхностей. Инструменты для точения и отделки деталей. Контроль качества изготовления деталей с фасонными поверхностями. Шаблоны. Правила безопасной работы. Профессия «токарь по дереву».

Практическая работа

Подготовка заготовок и точение деталей с фасонными поверхностями на токарном станке по дереву. Отделка готовых деталей и контроль качества изготовления.

### **2.2 Технология точения декоративных изделий, имеющих внутренние полости (4ч)**

Декоративные изделия цилиндрической формы из древесины, их виды и назначение. Породы древесины для изготовления декоративных изделий. Последовательность изготовления декоративного изделия с внутренними полостями на токарном станке по дереву. Реер, мейсель, крючок. Растачивание заготовки. Правила безопасной работы.

Практическая работа

Подготовка заготовки и точение деталей декоративного изделия на токарном станке по дереву.



### **3. Технологии ручной обработки металлов и искусственных материалов (8ч)**

#### **3.1 Классификация сталей. Термическая обработка сталей (2ч)**

Сталь, получение, виды, назначение и применение. Углеродистая и легированная сталь. Конструкционная и инструментальная сталь. Термическая обработка сталей: виды и назначение. Цвета закалки и побежалости. Профессия «термист».

Практическая работа

Знакомство с образцами сталей и их распознавание по внешнему виду. Обработка образцов различных видов сталей ручными инструментами и оценка их механических свойств.

#### **3.2 Нарезание резьбы (6ч)**

Резьбовое соединение. Виды и назначение резьбы. Наружная и внутренняя резьба. Детали с наружной и внутренней резьбой. Параметры резьбы. Обозначение метрической резьбы. Изображение наружной и внутренней резьбы на чертежах. Технология нарезания наружной и внутренней резьбы. Инструменты для нарезания и контроля качества резьбы. Характерные ошибки при нарезании резьбы.

Практическая работа

Знакомство с деталями резьбового соединения: болт, гайка, винт, шпилька.

Изготовление деталей с нарезанием наружной и внутренней резьбы вручную.

### **4. Технологии машинной обработки металлов и искусственных материалов (12ч)**

#### **4.1 Чертежи деталей, изготавливаемых на токарном и фрезерном станках. Технологическая документация для изготовления изделий на станках (2ч)**

Графическая документация, секущая плоскость, сечение, разрез, штриховка, тело вращения, фаска, резьба. Операционная карта, установ, переход, рабочий ход.

Практическая работа

Выполнение эскиза детали с резьбой, и разработка технологической карты на её изготовление на токарном станке.

#### **4.2 Назначение и устройство токарно-винторезного станка ТВ-6 (2ч)**

Токарно-винторезный станок, механические передачи. Основные части станка: станина, передняя бабка, коробка скоростей, коробка подач, суппорт, задняя бабка, пиноль. Профессии «токарь и оператор автоматической линии».

Практическая работа

Ознакомление с конструкцией токарно-винторезного станка ТВ-6.

Расчет передаточного числа зубчатой и ременной передач станка ТВ-6.

### **4.3 Виды и назначение токарных резцов (2ч)**

Токарные резцы, их виды и назначение. Процесс точения. Элементы резца: державка, режущая часть. Профессия «слесарь-ремонтник станочного парка»

Практическая работа

Ознакомление с видами токарных резцов по учебнику и образцами, имеющимися в мастерской.

### **4.4. Управление токарно-винторезным станком (2ч)**

Управление станком, наладка станка до работы, трехкулачковый патрон, поводковая планшайба, настройка станка, режим резания, скорость резания, глубина резания, подача. Профессия «наладчик станков».

Практическая работа

Упражнения по управлению токарно-винторезным станком ТВ-6.

Определение и выбор оптимального режима резания.

### **4.5 Приемы работы на токарно-винторезном станке (2ч)**

Операции, выполняемые на станке ТВ-6: обработка наружных и внутренних цилиндрических поверхностей, подрезание торца, обработка уступов, прорезание канавок, сверление отверстий, растачивание отверстий, отрезание заготовок. Правила безопасной работы при точении.

Практическая работа

Обтачивание наружной цилиндрической поверхности заготовки по технологической карте. Подрезание торца и сверление отверстия. Контроль точности изготовления.

### **4.6 Устройство настольного горизонтально-фрезерного станка НГФ-110 (2ч)**

Фрезерование, виды и назначение фрез, устройство станка и его кинематическая схема, виды движений и фрезерования заготовок. Приемы управления и работы на станке. Правила безопасной работы. Профессия «фрезеровщик».

Практическая работа

Ознакомление с режущим инструментом для фрезерования и устройством станка НГФ-110.

Наладка и настройка станка, выполнение фрезерования заготовки.

## **5. Технологии художественно-прикладной обработки материалов (6ч)**

### **5.1 Художественная обработка древесины. Мозаика. (2ч)**

Художественная обработка древесины. История мозаики. Виды мозаики (инкрустация, интарсия, блочная мозаика, маркетри). Технология выполнения мозаичного набора. Рабочее место и инструменты для работы.

Практическая работа

Выбор рисунка и заготовки, перевод рисунка на заготовку, наклеивание элементов мозаики, отделка изделия.

### **5.2 Мозаика с металлическим контуром (2ч)**

Художественная обработка металлов, её виды, назначение и применение. Мозаика с металлическим контуром (филигрань, скань). Подбор материалов. Применяемые инструменты, технология выполнения.

Практическая работа

Ознакомление с видами художественной обработки металлов и выполнение презентации.

Украшение готовой мозаики филигранью или врезанным металлическим контуром.

### **5.3 Тиснение по фольге (2ч)**

Художественное ручное тиснение по фольге: материалы заготовок, инструменты для тиснения. Особенности технологии ручного тиснения. Технология получения рельефных рисунков на фольге в технике басмы.

Практическая работа

Художественное тиснение по фольге: выбор рисунка, подготовка заготовки из фольги, выполнение тиснения.

## **Технологии домашнего хозяйства. Технологии ремонтно-отделочных работ (2ч)**

### **1. Основы технологии малярных работ (1ч)**

Виды ремонтно-отделочных работ. Современные материалы для выполнения ремонтно-отделочных работ в жилых помещениях. Основы технологии малярных работ. Инструменты и приспособления для малярных работ. Виды красок и эмалей. Особенности окраски поверхностей помещений, применение трафаретов. Правила безопасной работы

Практическая работа

Расчет необходимого количества краски для окрашивания стен помещения с заданными размерами.

## **2. Основы технологии плиточных работ (1ч)**

Виды плитки, применяемой для облицовки стен и полов. Материалы для наклейки плитки. Технология крепления плитки к стенам и полам. Профессии, связанные с выполнением ремонтно-отделочных работ. Соблюдение правил безопасного труда при выполнении ремонтно-отделочных работ.

Практическая работа

Ознакомление с видами плитки, подготовка раствора для наклейки плитки, выполнение наклеивания плитки под руководством учителя.

## **Технологии исследовательской и опытнической деятельности (16ч) (2ч вынесено на первое занятие)**

Технические и технологические задачи при проектировании изделия, возможные пути их решения (выбор материалов, рациональной конструкции, инструментов, технологий и порядка сборки, вариантов отделки).

Реализация этапов выполнения творческого проекта, использование ПК. Выполнение требований к готовому изделию. Экономическая оценка стоимости выполнения проекта. Защита (презентация) проекта.

*Практические работы*

Обоснование идеи изделия на основе маркетинговых опросов. Поиск необходимой информации с использованием сети Интернет.

Конструирование и дизайн-проектирование изделия с использованием ПК, установление состава деталей.

Разработка чертежей деталей проектируемого изделия.

Составление технологических карт изготовления деталей изделия.

Изготовление деталей изделия, сборка изделия и его отделка. Разработка варианта рекламы.

Оформление проектных материалов. Подготовка электронной презентации проекта.

Варианты творческих проектов из древесины и поделочных материалов: предметы обихода и интерьера (табурет, столик складной для балкона, банкетка, скалка, шкатулка, вешалка-плечики, различные рамки, изделия декоративно-прикладного творчества, столярные инструменты, игрушки, наглядные пособия и др.

Варианты творческих проектов из металлов и искусственных материалов: предметы обихода и интерьера (подставки для цветов, мастерок, флюгер, шпатель, ручки для шкафчиков, вешалка-крючок, изделия декоративно-прикладного творчества (панно, ажурная скульптура), модели автомобилей и кораблей, наглядные пособия, раздаточные материалы для занятий и др.

## **8 класс**

### **1. Бюджет семьи (4 часа)**

#### **1.1 Способы выявления потребностей семьи (1ч)**

Семейная экономика – наука, изучающая закономерности экономической жизни семьи. Основные функции семьи: воспитательная, стабилизирующая, регулирующая, коммуникативная, экономическая. Потребности семьи. Пирамида потребностей по А. Маслоу. Классификация покупок по признаку рациональной потребности. Анализ необходимости покупки. Потребительский портрет товара. Правила покупки.

#### *Практическая работа*

Расчет затрат на приобретение необходимых для учащегося 8 класса вещей (одежда, обувь, канцелярские товары и др.)

Составление перечня товаров и услуг, которые могут быть источниками дохода школьника.

#### **1.2 Технология построения семейного бюджета (1 час)**

Что такое семейный бюджет? Составляющие бюджета семьи. Виды бюджета. Доходы семьи и её членов. Расходы семьи и их виды. Учет потребления продуктов питания. Накопления и сбережения в семье.

#### *Практическая работа*

Составление примерного списка расходов семьи учащегося за месяц. Деление этих расходов на постоянные, циклические, сезонные, единовременные.

Определение сбалансированности бюджета своей семьи.

#### **1.3 Технология совершения покупок. Способы защиты прав потребителей (1ч)**

Назначение информации о товарах. Источники этой информации. Сертификация товаров и услуг. Сертификат соответствия. Маркировка товаров, этикетка, вкладыш. Торговые знаки. Штрих код, его назначение и расшифровка. Права потребителя и их защита.

#### *Практическая работа*

Определение страны изготовителя по штрих коду товара.

Определение значения торговых знаков на предметах одежды учащихся.

#### **1.4 Технология ведения бизнеса (1 час)**

Предпринимательство в семье. Организационно-правовые формы предпринимательской деятельности. Лицензия на право ведения предпринимательской деятельности. Бизнес-план: его назначение и правила составления.

## *Практическая работа*

Составление бизнес-плана на открытие своего частного предприятия

## **2. Технологии домашнего хозяйства (1 час)**

### **2.1 Инженерные коммуникации в доме. Системы водоснабжения и канализации (1 час)**

Инженерные коммуникации. Центральное отопление. Газо и электроснабжение. Системы кондиционирования и вентиляции. Информационные коммуникации. Охранные системы. Пожарная сигнализация. Водопровод и канализация. Счетчики воды. Смесители, бачки, сифон. Инструменты для сантехнических работ.

## *Практическая работа*

Изучение принципа работы смывного бачка и одно рычажного смесителя.

## **3. Электротехника (8 часов)**

### **3.1 Электромонтажные и сборочные технологии (4ч)**

#### **3.1.1. Электрический ток и его использование. Потребители и источники электрической энергии. (1ч)**

Электрическая энергия: получение и использование. Виды источников электрической энергии. Электрический ток: проводники и изоляторы. Постоянный и переменный электрический ток. Параметры электрической энергии: ток, напряжение, сопротивление, мощность. Потребители электрической энергии.

#### **3.1.2 Принципиальные и монтажные электрические схемы (1ч)**

Электрическая цепь и электрическая схема. Условные обозначения элементов электрической цепи. Последовательное и параллельное соединение потребителей электрической энергии.

## *Практическая работа*

Составление принципиальных схем простейшей и разветвленной электрической цепи.

#### **3.1.3 Устройства защиты электрических цепей. Электроизмерительные приборы (1ч)**

Электрическая цепь квартиры. Принципиальная схема. Короткое замыкание и его возможные последствия. Плавкие предохранители и автоматические выключатели. Электроизмерительные приборы: амперметр, вольтметр, омметр, электросчетчик.

## *Практическая работа*

Расчет необходимого тока срабатывания автоматического выключателя по заданной мощности потребителей электрической энергии квартиры.

### **3.1.4 Электрические провода и их соединения (1ч)**

Виды и назначение электрических проводов. Виды соединений электрических проводов. Монтаж электрической цепи. Правила безопасной работы при электромонтажных работах.

#### *Практическая работа*

Упражнения по соединению проводов.

Зарядка электро установочной арматуры (вилка, розетка, выключатель...)

### **3.2 Электротехнические устройства с элементами автоматики (1ч)**

Электромагниты и их применение в промышленности и быту. Условное обозначение устройств с электромагнитами на принципиальных схемах: реле, магнитный пускатель, трансформатор, двигатель постоянного тока. Устройство и принцип действия электромагнитного реле, звонка, трансформатора, электродвигателя постоянного тока.

#### *Практическая работа*

Изготовление деталей электромагнита

Сборка и проверка работоспособности электромагнита из деталей конструктора (при наличии электро конструктора)

### **3.3 Бытовые электроприборы (3ч)**

#### **3.2.1 Электроосветительные приборы (1ч)**

Лампы накаливания, лампы дуговые, галогенные, газоразрядные, люминесцентные и неоновые, ксеноновые, светодиодные.

#### *Практическая работа*

Определение суммарной электрической мощности осветительных приборов в мастерской.

#### **3.2.2 Бытовые электронагревательные приборы (1ч)**

Виды и назначение электронагревательных приборов. Электронагревательные элементы открытого закрытого типов. Трубчатые электронагревательные приборы. Биметаллический терморегулятор.

#### *Практическая работа*

Изготовление и проверка работоспособности биметаллического терморегулятора.

#### **3.2.3 Цифровые приборы (1ч)**

Радиоэлектроника в современном мире: виды и применение. Аналого-цифровые и цифро-аналоговые преобразователи. Универсальный носитель информации. Цифровые приборы в быту и производстве. Цифровое радио и телевидение.

### *Практическая работа*

Знакомство с видами и моделями цифровой техники с помощью сети Интернет.

## **4. Современное производство и профессиональное самоопределение (5 часов)**

### **4.1 Профессиональное образование (1 час)**

Система профессиональной подготовки кадров в стране. Профессиональное самоопределение. Профессия и специальность. Алгоритм выбора профессии. Классификация профессий. Профессиограмма. Психограмма.

### **4.2 Внутренний мир человека и профессиональное самоопределение (1 час)**

Самооценка. Самообразование. Образ- Я. Я-реальное, Я- идеальное, Я- концепция. Профессиональный интерес. Профессиональные склонности. Эмоции, задатки, способности: общие, специальные, коммуникативные и организаторские. Талант и гениальность.

### *Практическая работа*

1.Определение уровня самооценки.

2.Определение своих склонностей.

### **4.3 Роль темперамента и характера в профессиональном самоопределении (1 час)**

Темперамент: холерик, флегматик, сангвиник, меланхолик. Характер и его черты. Проявления характера.

### *Практическая работа*

Определение отличительных черт характера для различных профессий (инженер, программист, учитель, врач, рабочий...)

### **4.4 Психические процессы, важные для профессионального самоопределения (1 час)**

Ощущение, восприятие, представление, воображение, память, внимание, внимательность, мышление.

### *Практическая работа*

Проведение тестов на определение своей памяти и внимания.

### **4.5 Мотивы выбора профессии. Профессиональная пригодность. Профессиональная проба (1 час)**

Мотивы. Жизненный план. Профессиональный план. Профессиональная пригодность. Здоровье, медицинские противопоказания. Профессиональная проба.



## *Практическая работа*

Анализ мотивов своего профессионального выбора.

### **5. Технологии исследовательской и опытно-конструкторской деятельности (16 часов)**

#### **5.1 Исследовательская и созидательная деятельность (16ч)**

Технические и технологические задачи при проектировании изделия, возможные пути их решения (выбор материалов, рациональной конструкции, инструментов, технологий и порядка сборки, вариантов отделки).

Реализация этапов выполнения творческого проекта, использование ПК. Выполнение требований к готовому изделию. Экономическая оценка стоимости выполнения проекта. Защита (презентация) проекта.

#### *Практические работы*

Обоснование идеи изделия на основе маркетинговых опросов. Поиск необходимой информации с использованием сети Интернет.

Конструирование и дизайн-проектирование изделия с использованием ПК, установление состава деталей.

Разработка эскизов деталей проектируемого изделия.

Составление технологических карт изготовления деталей изделия.

Изготовление деталей изделия, сборка изделия и его отделка. Разработка варианта рекламы.

Оформление проектных материалов. Подготовка электронной презентации проекта.

Варианты творческих проектов из древесины и поделочных материалов: предметы обихода и интерьера (табурет, столик складной для балкона, банкетка, скалка, шкатулка, вешалка-плечики, различные рамки, изделия декоративно-прикладного творчества, столярные инструменты, игрушки, наглядные пособия и др.

Варианты творческих проектов из металлов и искусственных материалов: предметы обихода и интерьера (подставки для цветов, мастерок, флюгер, шпатель, ручки для шкафчиков, вешалка-крючок, изделия декоративно-прикладного творчества (панно, ажурная скульптура), модели автомобилей и кораблей, наглядные пособия, раздаточные материалы для занятий, слесарные инструменты и др.